



Открытое акционерное общество
«Московская городская телефонная сеть»

ПРЕДВАРИТЕЛЬНО УТВЕРЖДЕН Советом директоров ОАО МГТС 13.04.2011 (протокол №334)	УТВЕРЖДЕН решением годового общего собрания акционеров ОАО МГТС Протокол № 2-11 от 19.05.2011
--	---

Годовой отчет за 2010 год

Москва, 2011

Оглавление

	стр.
<i>Обращение Генерального директора</i>	3
<i>Важнейшие события года.....</i>	5
<i>Календарь событий в 2010 году.....</i>	6
<i>МГТС на рынке услуг связи Москвы в 2010 году.....</i>	8
1. Хозяйственная деятельность МГТС в 2010	10
1.1. Развитие и состояние средств связи, качество услуг связи.....	10
1.2. Техническая политика.....	12
1.3. Развитие информационных технологий.....	14
1.4. Тарифная политика.....	16
1.5. Корпоративная социальная политика.....	18
1.5.1. Персонал	18
1.5.2. Экология.....	22
2. Финансово-экономическая деятельность МГТС в 2010	24
2.1. Операционная деятельность.....	24
2.1.1. Выручка.....	24
2.1.2. Затраты.....	27
2.2. Инвестиционная деятельность.....	29
2.3. Финансовая деятельность.....	31
2.4. Основные финансовые результаты.....	34
2.5. Финансовый обзор за 5 лет.....	37
3. Корпоративное управление	39
3.1. Структура органов управления МГТС.....	39
3.2. Совет директоров	39
3.3. Деятельность Правления.....	53
3.4. Соблюдение Кодекса корпоративного поведения.....	53
3.5. Основные факторы риска деятельности Общества.....	54
3.6. Отчет о крупных сделках и сделках, в совершении которых имеется заинтересованность.....	57
4. Присутствие на рынке ценных бумаг.....	59
5. Дивидендная политика.....	62
6. Дочерние и зависимые общества.....	63
7. Отчет Совета директоров Общества о результатах развития по приоритетным направлениям деятельности.....	66
Финансовая отчетность ОАО МГТС (по РСБУ) за 2010 год.....	67
8. Информация для акционеров.....	120

Год модернизации телефонной сети

Обращение Генерального директора МГТС Сергея Иванова

Уважаемые акционеры! Вашему вниманию представляется годовой отчет Московской городской телефонной сети - совокупный результат работы Компании за 2010 год.

2010 год стал для Компании годом модернизации.

МГТС удалось успешно преодолеть период нестабильности, вызванный макроэкономическим кризисом. Несмотря на сложные задачи, поставленные перед Компанией в 2010 году, МГТС показала хорошие результаты, демонстрирующие рост показателей по всем направлениям деятельности, как в сравнении с предыдущим годом, так и показателями рынка. Это позволило увеличить выручку по сравнению с 2009 годом на 6,7% или 1,9 млрд. руб., при общем объеме выручки в 30,6 млрд. рублей.

В отчетном году Компания продолжила перевод абонентов из кода «495» в код «499», модернизацию сети, а также внедрение инновационных проектов. Более 1 млрд. руб. было инвестировано в один из этапов реконструкции сети, проводимой на базе современной технологии IMS. Это позволило:

- переключить 288 780 абонентов из аналогового сегмента в цифровой с существенным улучшением для них качества и количества предоставляемых услуг, таких как IPTV, высокоскоростной Интернет;
- распарить почти 3 тысячи спаренных абонентских линий с предоставлением пользователям индивидуальных цифровых телефонных номеров;
- повысить уровень цифровизации сети с 62,2% в 2009 году до 68,2% к концу 2010 года;
- высвободить 27 производственных зданий, проведя демонтаж технологического оборудования, и, таким образом, сократить затраты на их содержание.

В техническом укреплении сети мы видим стратегическую необходимость, которая позволит усилить позиций МГТС не только как проводного, но и мультисервисного оператора.

В 2010 году на сети было запущено «ядро IMS» - промышленный суперкомпьютер, позволяющий эффективно управлять цифровой фиксированной сетью связи как единым комплексом телекоммуникационных услуг. Наличие такого ядра позволяет интегрировать сети фиксированной и мобильной связи, создавать конвергентные продукты.

По итогам 2010 года общая монтированная емкость телефонной сети выросла на 9 тысяч номеров и достигла более 4,8 млн. номеров. Компания сохранила потенциал органического роста за счет увеличения численности абонентской базы. Число задействованных номеров за год увеличилось на 26,5 тысяч и на конец года составило 4,4 миллиона. Коэффициент задействования сети оценивается в 91%.

Интернет

Модернизация сети позволила повысить число подключений пользователей к сети Интернет. Возрос уровень потребления услуг по сети передачи данных.

Совершенствование обслуживания в сочетании с маркетинговыми инициативами позволили сформулировать лучшие предложения для клиентов по доступу к сети Интернет: объем трафика в новых тарифных планах стал неограниченным, скорости увеличились до 20 Мбит/с. Объем абонентской базы вырос на 37% и на 1 января 2011 года составил более 335 тысяч пользователей.

Инновации

В 2010 году Компания запустила пилотный проект по внедрению оптико-волоконной технологии GPON: на базе опытной зоны была успешно осуществлена телефонизация жилого комплекса «Вертикаль».

Инновации в технологической сфере внедрялись на сети связи параллельно с повышением уровня клиентского обслуживания. С целью расширения каналов взаимодействия с абонентами, в дополнение к традиционным абонентским залам Компанией был введен в действие дистанционный канал приема заявок от клиентов. В 2010 году данная услуга начала предоставляться также и юридическим лицам: по телефону Единого контактного центра (ЕКЦ) и через сайт Компании. Анализ объема продаж услуг показал, что на долю дистанционных продаж приходится более 50% от всех поступивших заявок на новую установку телефона, подключение к сети Интернет.

В рамках реализации программы по повышению качества и удобства пользования услугами, МГТС внедрила совместную с МТС услугу – «Единый счет», позволяющую оплачивать мобильную связь в кредит через Единый счет МГТС.

Одно из значимых направлений деятельности МГТС - развитие справочно-сервисных служб. В 2010 году расширился перечень услуг, предоставляемых пользователям справочно-сервисной службой 009. Неизменным остается рост интереса в регионах РФ к ее услугам. В минувшем году услуги 009 стали доступны всем абонентам сотовых операторов. В рамках международного сотрудничества расширен перечень стран, об абонентах которых можно получить информацию, обратившись в справочно-сервисную службу 009. Объем базы данных справочно-сервисных служб МГТС 09 и 009 насчитывает более 700 тысяч единиц самой актуальной информации об организациях Москвы и России и 30 миллионов единиц информации о телефонах физических и юридических лиц.

В 2010 году МГТС подтвердила свой статус привлекательного работодателя. Особое внимание, как и прежде, уделялось вопросам мотивации труда работников Компании и обеспечения достойной заработной платы. С 1 июля в МГТС была проведена индексация заработной платы всех работников Компании. Всего в 2010 году на оплату труда и выплату компенсаций было направлено 4,5 млрд. руб. Для обеспечения развития у персонала МГТС профессиональных и управленческих компетенций, необходимых для успешного решения бизнес-задач, была реализована серия обучающих и развивающих программ.

Успешные итоги деятельности Общества в 2010 году стали основой для перспективного развития компании в 2011 году.

Основными направлениями развития сети МГТС в 2011 году являются:

- создание новой сетевой инфраструктуры, ориентированной на быстрый и экономичный вывод на рынок широкого спектра новых услуг, доступных всем абонентам в любое время, в любом месте, с любого терминала;
- создание высокоэффективной системы эксплуатации, позволяющей оперативно и с минимальными затратами осуществлять администрирование сети, с высоким качеством удовлетворять запросы абонентов, предупреждать возникновение проблем;
- создание среды, позволяющей на базе новой инфраструктуры разрабатывать новые услуги и направления телекоммуникационного бизнеса.

Основной технической стратегией МГТС для решения этих задач является реализация концепции построения широкополосных сетей связи следующего поколения (NGN) и построение на их основе стандартной архитектуры по управлению мультимедийными услугами на основе IP-протокола (IMS). В 2011 году планируется строительство широкополосного доступа на основе технологии GPON с использованием новых оптоволоконных кабелей. Параллельно с этим Компанией привлекаются самые передовые технологии с целью выработки оперативного и эффективного решения по 100% цифровизации сети к концу 2011 года.

Активная модернизация сети с привлечением передовых технологических решений, квалифицированное выполнение производственного процесса и высокий профессионализм всех работников позволят успешно достичь поставленных перед Компанией финансовых и операционных показателей.

Важнейшие события года

МГТС – ведущий оператор фиксированной связи на рынке телекоммуникационных услуг России. Деятельность Компании в 2010 году была направлена на удовлетворение потребностей населения, федеральных и муниципальных структур и хозяйствующих субъектов, расположенных на территории мегаполиса, в услугах связи, доступу в Интернет и обеспечение высокого уровня качества предоставляемых услуг.

В 2010 году одним из важных событий на сети стал запуск в конце отчетного периода «ядра IMS» - мультимедийной подсистемы на базе IP-протокола, позволяющей консолидировать управление телекоммуникационными сервисами на основе единой технологической базы и внедрять конвергентные услуги для сетей фиксированной и мобильной связи. В мае на сети внедрена новая биллинговая система FORIS Fix, которая повысила качество управления услугами Компании и уровень обслуживания клиентов.

На протяжении 2010 года МГТС реализовывала очередной этап программы по цифровизации сети и переключила более 316 тыс. абонентов на современную связь. В минувшем году 97% из 326 тысяч номеров, введенных в эксплуатацию, были направлены на замену аналоговых абонентских линий на цифровые. Повышая надежность сети, расширяя ее потенциал, Компания предоставила абонентам доступ к современным телекоммуникационным услугам и повысила привлекательность услуг от МГТС. За отчетный период установлено около 44 тысяч абонентских номеров. В среднем, ежемесячно поступало около 5 тысяч заявок на подключение телефона, 67% из которых – это заявки физических лиц.

В течение всего года активно развивалась услуга доступа в Интернет от МГТС. В апреле Компания вывела на телекоммуникационный рынок Москвы коробочный продукт для самостоятельного подключения к Интернету. С октября - повышала скорости доступа в Интернет, вводила новые тарифные планы. Благодаря широкому диапазону скоростей и расширения линейки тарифных планов, а также проводимых специальных акций по привлечению новых абонентов и совершенствованию качества обслуживания абонентская база услуги «Интернет от МГТС» за 2010 год увеличилась на 37% и на конец года превысила 335 тысяч абонентов.

В феврале при содействии фонда «Дружественный Рунет» и Фонда развития Интернет МГТС открыла Линию помощи «Дети онлайн». В ноябре участники экспертного совета конкурса «Компания года 2010» высоко оценили достижения Компании в деле развития Интернет-доступа москвичей и удостоили МГТС премии «Компания года 2010» в номинации «Лучший Интернет-провайдер».

Значительное внимание МГТС уделяла развитию уровня обслуживания клиентов. Наряду с внедрением новых технологических решений совершенствовались навыки сотрудников Компании путем проведения специализированных тренингов, профессиональных курсов обучения, введены дополнительные критерии эффективности работы сотрудников. При этом укреплялась репутация МГТС как привлекательного работодателя путем поддержки на должном уровне факторов материальной и социальной мотивации сотрудников: индексировалась заработная плата, оказывалась материальная помощь, совершенствовалось медицинское обеспечение, усиливались базы санаторно-курортного отдыха, расширялся пакет социальных программ.

В минувшем году МГТС традиционно активно участвовала в общественной жизни Москвы. Так, в мае Компания провела серию акций, посвященных 60-летию Великой Отечественной войне. Активность Компании была высоко оценена Министерством связи и массовых коммуникаций РФ.

Таким образом, в 2010 году МГТС, модернизируя и развивая сеть, расширяя номенклатуру предоставляемых услуг, реализуя лучший клиентский опыт, укрепила базу для подключения новых абонентов и расширения линейки предоставляемых услуг.

Календарь событий 2010 года

Январь

- К услуге широкополосного доступа в Интернет подключился 250-тысячный пользователь.

Февраль

- В залах корпоративного музея МГТС прошли съемки дополнительного эпизода к легендарному советскому фильму «Девчата».
- При содействии фонда «Дружественный Рунет» и Фонда развития Интернет МГТС открыла Линию помощи «Дети онлайн». На Линии работают профессиональные эксперты — психологи и технические специалисты. Работа ведется при методической поддержке Московского Государственного Университета имени М.В. Ломоносова и Федерального института развития образования МОН РФ.

Март

- МГТС объявила о начале конкурса для студентов высших учебных заведений Москвы на лучшие идеи по созданию телекоммуникационных услуг, которые представляли бы реальный интерес для столичных абонентов.

Апрель

- Начал работу корпоративный сайт МГТС.
- При содействии МГТС на Поклонной горе к 65-летию Победы в Великой Отечественной войне появилась памятная аллея связистов.
- МГТС вывела на телекоммуникационный рынок Москвы коробочный продукт для самостоятельного подключения к Интернету.
- Компания всем пользователям Интернета от МГТС предоставила бесплатную услугу «Родительский контроль».

Май

- Десять сотрудников Компании награждены высшим почетным званием в области связи.
- Сеть ввела в промышленную эксплуатацию новую биллинговую систему FORIS Fix.
- МГТС презентовала свои услуги на выставке «Связь-Экспокомм-2010».
- В честь празднования 65-летия Победы МГТС предоставила бесплатную связь для ветеранов и инвалидов Великой Отечественной войны, а также бесплатные таксофонные карты, благодаря которым можно было связаться с городскими и междугородними абонентами.

Июнь

- Конкурс «Московские мастера» выявил лучших «кабельщиков-спайщиков» МГТС.
- Запущена конвергентная услуга «Единый счет».

Июль

- МГТС объявила о широкомасштабном проекте по переключению до конца 2010 года более 316 тыс. абонентов из кода «495» в код «499» в рамках программы модернизации городской сети.
- Компания приступила к телефонизации новостроек района Марфино на основе волоконно-оптической линии связи.

Август

- МГТС приступила к переключению из аналогового сегмента фиксированной связи в цифровой телефонных номеров абонентов услуг связи в районах Отрадное, Медведково, Люблино.
- Абонентская база пользователей услуги широкополосного доступа в Интернет по итогам первого полугодия увеличилась на 50 тысяч и составила 300 тысяч пользователей.

Сентябрь

- МГТС переключила в код «499» 20 тыс. абонентов районов Марьино, Вешняки и Курьяново.
- МГТС приняла участие в праздновании Дня города.

Октябрь

- На сайте МГТС открылся новый сервис, который предоставляет новоселам возможность оставить заявку на подключение к телекоммуникационным сервисам Компании.
- Тимирязевский район Москвы переключен с аналоговой связи на цифровую.
- Запущена новая справочно-информационная услуга МГТС «Служба бесплатных соединений», которая предоставляет справку о компании или организации и переключает на ее телефон. Эквивалентом платы за услуги является прослушивание абонентом короткого рекламного ролика.

Ноябрь

- МГТС стала лауреатом премии «Компания года 2010» в номинации «Лучший Интернет-провайдер».
- МГТС переключила 143 тысяч столичных абонентов районов Бескудниково, Восточное и Западное Дегунино, Бибирево, Восточное и Северное Измайлово на цифровую связь.

Декабрь

- МГТС выпустила таксофонные карты с информацией о переключении из кода «495» в код «499».
- Введена новая линейка тарифов на доступ в Интернет. Скорость доступа в глобальную сеть повышена до 20 Мбит/с.

МГТС на рынке услуг связи Москвы в 2010 году

ЧАСТНЫЙ РЫНОК

На рынке пользователей квартирных телефонов МГТС занимает лидирующее положение. У населения установлено 3 607 тыс. телефонных аппаратов (ОТА), что составляет 98% всех ОТА, установленных в данном сегменте. Более 48% абонентов являются пользователями безлимитного тарифного плана. Компания активно работала по телефонизации новостроек, предлагая новые удобные формы подачи заявлений на установку телефона жителям таких домов.

В 2010 году МГТС в рамках агрессивных маркетинговых мероприятий продолжила укреплять свои позиции на рынке широкополосного доступа в Интернет. Так, к концу 2010 года абонентская база услуг доступа в Интернет превысила 335 тыс. абонентов по сравнению с 245 тыс. годом ранее. Несмотря на замедление развития рынка, доля МГТС и ОАО «КОМСТАР-ОТС» на рынке услуг Интернет в 2010 году составила 31% - компании занимают лидирующие позиции.

Главным преимуществом услуги «Интернет от МГТС» является сочетание цены и качества, которое обеспечивается благодаря гибкой тарифной политике и услугам triple play: одновременно подключение телефонии, доступа в Интернет и цифрового ТВ. Возможность самостоятельного подключения к Интернету при помощи специального коробочного продукта, просмотр на персональном компьютере цифрового интерактивного телевидения, бесплатная услуга «Родительский контроль», услуга «Турбокнопка» и ряд других сервисов делают услуги по Интернет-доступу от МГТС все более популярными.

Знаковым событием в 2010 году стало существенное повышение с октября скоростей во всех тарифных планах на доступ к глобальной сети, включая архивные. При этом стоимость тарифов осталась неизменной. Новым абонентам стал предлагаться для подключения современный роутер со встроенным Wi-Fi модулем.

Наряду с этим в рамках маркетинговой политики МГТС постоянно проводит различные акции для привлечения новых абонентов к услуге ШПД: в том числе в летний период - период сезонного спада подключений, что позволяет существенно расширить базу Интернет-пользователей МГТС.

КОРПОРАТИВНЫЙ РЫНОК

Положение МГТС на корпоративном рынке характеризуется как стабильное: установка новых линий компенсирует отток абонентов – в результате переезда, реорганизации, ликвидации юридических лиц, а также перехода к альтернативным операторам, в том числе в ОАО «КОМСТАР-ОТС».

Несмотря на замедление роста корпоративного сегмента в результате снижения экономической активности, в 2010 году количество основных телефонных аппаратов увеличилось на 24 тыс. номеров и составило 772,4 тыс. номеров. Удельный вес номерной емкости, используемой для обслуживания корпоративных клиентов, составил около 18%.

ОПЕРАТОРСКИЙ РЫНОК

Обеспечивая целостность общегосударственной телефонной сети, МГТС как существенный оператор взаимодействует с другими операторами связи, предоставляя услуги присоединения и пропуска трафика, а также предоставляет в пользование комплекс технических ресурсов для размещения оборудования операторов и обеспечения функционирования их сетей (аренда соединительных линий и каналов связи и другие технические ресурсы).

На конец 2010 года к МГТС присоединено 195 операторов связи. Пропуск входящего и исходящего трафика при взаимодействии с альтернативными и мобильными операторами связи осуществлялся по 235 тыс. точкам присоединения.

Задействованная номерная емкость операторов связи, присоединенных к сети связи МГТС на конец 2010 года, составила более 4,7 млн. номеров.

На сегодняшний день договоры на пропуск МГ/МН трафика заключены с операторами - ОАО «Ростелеком», ОАО МТТ, ОАО «КОМСТАР-ОТС», ООО «Эквант», ЗАО «Компания Транстелеком», ОАО «Арктел», ОАО «МТС», ООО «Мобифон-2000», ОАО «ВымпелКом», ЗАО «Синтерра», ООО «Коннект», ОАО «Мегафон» и др.

РЫНОК ИНФОРМАЦИОННО-СПРАВОЧНЫХ УСЛУГ

В 2010 году продолжила усиливаться конкуренция со стороны Интернет как основного источника получения информации о телефонах и адресах. Однако, предоставляемая данными ресурсами бесплатная информация, не всегда оказывается качественной и актуальной, что отрицательно сказывается на росте популярности и доверии со стороны пользователей к источникам получения информации.

Несмотря на некоторое уменьшение в 2010 году объема входящего трафика, платные телефонные службы МГТС по-прежнему оставались одним из основных источников получения качественной и актуальной информации и услуг. Справочная служба 09 в 2010 году обслуживала более 350 тыс. звонков в месяц, справочно-сервисная служба 009 - 330 тыс. звонков в месяц.

2010 год на рынке мобильной справки/сервиса показал, что МГТС по-прежнему лидирует в данном сегменте рынка. Справочно-сервисная служба 009 входит в топ 10 контент-провайдеров ОАО «МТС» и ОАО «ВымпелКом».

Неизменным остается рост интереса в регионах РФ к услугам справочно-сервисной службы. Справочно-сервисная служба 009 ежемесячно обслуживала порядка 180 тыс. звонков от региональных пользователей. МГТС постоянно расширяет перечень региональных операторов связи, абонентом которых становятся доступны услуги справочно-сервисной службы 009. В 2010 году услуги справочно-сервисной службы 009 стали доступны абонентам компаний НТК («Новая телефонная компания»), ОАО «Уралсвязьинформ», SIPNET, а также всем филиалам ОАО «Мегафон».

В 2010 году продолжилось расширение спектра услуг справочно-сервисной службы 009 МГТС. Заключен договор с крупным поставщиком банка вакансий - компанией «HeadHunter». Расширение спектра актуальной услуги «Пробки на дорогах» продолжилось введением новых услуг: прокладывание маршрутов проезда в пределах г. Москвы и ближайшего Подмосковья, предоставление информации о реконструкции магистралей, временном перекрытии дорожного движения по г. Москве.

1. Хозяйственная деятельность МГТС в 2010 году

1.1. Развитие и состояние средств связи, качество услуг связи

В 2010 году в МГТС продолжался процесс масштабной реконструкции сети и перевода аналоговых АТС на цифровое оборудование. Реконструкция проходила с переводом абонентов из кода «495» в код «499» при минимальном изменении 7 цифр номера.

В ходе переключения аналоговых АТС на цифровые Общество продолжало решение проблемы спаренных телефонов. В течение года распарен 2 981 номер.

Точечное строительство и расширение цифрового коммутационного оборудования велось на всей территории города. Развитие сети осуществлялось с применением технологии активных телекоммуникационных шкафов FTTC (Fiber To The Curb). Чистый прирост монтированной емкости составил 9 000 номеров.

Таким образом, на конец 2010 года монтированная емкость телефонных станций достигла более 4,8 млн. номеров.

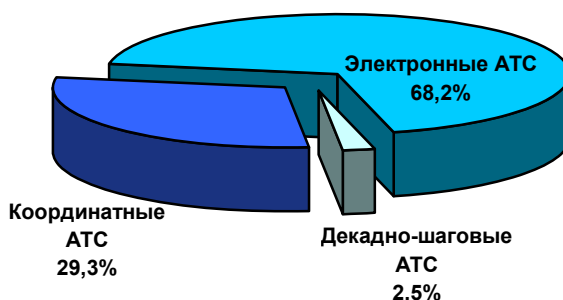
Основные показатели по развитию средств связи

Наименование показателей	На конец отчетного периода	
	2009 год	2010 год
Городская телефонная связь		
Монтированная емкость, номеров, в т.ч.	4 858 275	4 867 275
<i>монтированная емкость электронных АТС, номеров</i>	3 022 823	3 320 603
Использованная емкость, номеров	4 386 552	4 413 078
Коэффициент использования номерной емкости АТС, %	90,3	90,7
Ввод номерной емкости за календарный год, номеров	13 200	326 680
Документальная электросвязь (передача данных)		
Монтированные ADSL линии, единиц	1 357 927	1 643 736

По итогам 2010 года уровень цифровизации оценивается в 68,2%, прирост показателя к прошлому году составил 6 п.п.

Структура парка АТС (номеров)

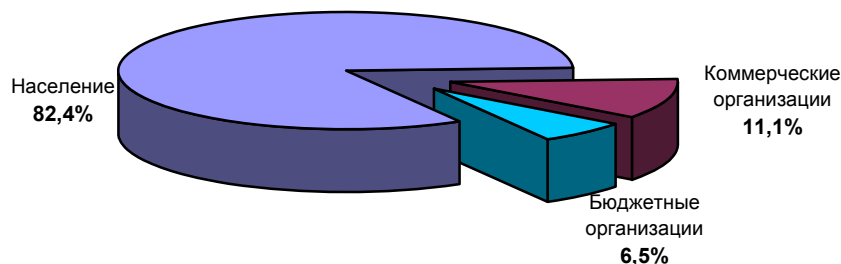
на 31.12.2010



МГТС продолжала сохранять высокие темпы телефонизации столицы. За 2010 год Компанией было установлено около 44 тысяч абонентских номеров, из них населению – 32 076 номеров. Как правило, это заявки текущего года. С абонентами - физическими лицами при наличии технической возможности заключение Договора об оказании услуг телефонной связи с выделением абонентского номера производится в день первичного обращения гражданина. В среднем, ежемесячно поступает около 5 тыс. заявок на подключение, 67% из которых – это заявки граждан на установку квартирного телефона.

Количество абонентов сети (основных телефонных аппаратов) на 01.01.2011 достигло 4 379 181 абонент.

Структура абонентов МГТС в 2010 году



С целью расширения каналов взаимодействия с абонентами, в дополнение к традиционным абонентским залам Компанией был введен в действие дистанционный канал приема заявок на установку телефонных аппаратов. В 2010 году данная услуга начала предоставляться также и абонентам - юридическим лицам. Дистанционный канал позволяет потенциальным абонентам подать заявку на установку телефона и заключить договор об оказании услуг местной телефонной связи без личного посещения клиентского зала Центра услуг связи - по телефону или через Интернет. Анализ дистанционных продаж услуги показал, что на долю дистанционных заявок приходится более 50% от всех поступивших заявок на новую установку.

Одновременно с развитием традиционной телефонии МГТС развивает и другие виды телекоммуникационных услуг, в частности, предоставление высокоскоростных каналов доступа в Интернет по существующим телефонным линиям с применением технологий ADSL. Общее количество каналов, подключенных к сети ШПД, на конец отчетного года составило 846 820.

В 2010 году Обществом реализовывалась технология на основе концепций NGN (Next Generation Network), IMS (IP Multimedia Subsystem) и NPN (New Public Network), которые отражают философию трансформации традиционных технологий в единую универсальную архитектуру сети будущего.

В отчетном году в эксплуатацию введено ядро IMS.

В ближайшей перспективе - увеличение пропускной способности уровня периферийных узлов до 20 Гбит/с, ядра сети до 60 Гбит/с и супер ядра сети до 500 Гбит/с.

В 2010 году МГТС был развёрнут пилотный проект по строительству сети доступа на базе технологии PON (Passive Optical Network). До этого времени для доступа к абонентам использовалась традиционная технология по медным кабелям. Поэтому основной задачей пилотного проекта была отработка массового строительства сетей доступа FTTH (Fiber-to-the-home)/GPON (Gigabit Passive Optical Network) в реальных условиях г. Москвы.

Развёртывание подобных сетей доступа позволит МГТС сохранить ведущую позицию на рынке г. Москвы за счёт обеспечения абонентам доступа к услугам ШПД на скоростях до 100 Мбит/с.

В 2010 году МГТС приступило к осуществлению трех векторов развития на массовом рынке:

- Диверсификация каналов продаж за счет выхода в ретейл (на основе коробочной версии услуги «Интернет от МГТС»);
- Выход и занятие лидирующих позиций на рынке услуг Triple Play за счет внедрения услуги SIP-телефонии и начала продаж телевидения от Стрим по агентской схеме;
- Обеспечение развития услуг ШПД и роста ARPU за счет реализации услуг «Турбокнопка» и «Родительский контроль».

Кроме того, Общество приступило к реализации услуг по сохранению телефонных номеров при переезде организаций в зону действия другого ЦУС и пакета услуг «Безлимитный Интернет+Безлимитный SIP-телефон».

Дальнейшее развитие сети NGN и интеграции ее оборудования в единую инфраструктуру под управлением ядра IMS позволит создать четкую и ясную пользовательскую среду, которая упростит и ускорит развертывание новаторских IP-приложений.

Введение новых услуг позволит Компании расширить абонентскую базу и получить дополнительные доходы.

Общество успешно реализовывает программу повышения качества обслуживания клиентов, направленную на развитие пользовательских сервисов и предоставление услуг связи на самом высоком уровне.

Обеспечение качества работы сети МГТС достигается за счет:

- контроля показателей качества работы сети;
- выявления «проблемных» направлений связи и проведения корректирующих работ для поддержания качества работы сети в пределах нормативных показателей;
- контроля качества обслуживания вызовов в экстренные и справочные службы;
- контроля качества обслуживания вызовов в направлении к вновь вводимым объектам и индексам МГТС и сторонних операторов.

Контроль качества работы сети осуществляется двумя методами:

1. Методом генерации наложенной нагрузки:
 - контрольные вызовы контрольно-испытательной аппаратурой, тестовые вызовы комплексом ПАИК-КПВ и ручные (с оценкой результата попытки вызова);
 - тестовые вызовы оборудованием NEAT, ПАИК (с измерениями параметров установления соединения, качества канала и отбоя), аппаратура СКНК.
2. Методом наблюдения за естественной абонентской нагрузкой на оборудовании: АТСЭ, ОПТСЭ, ТУЭ/ТЗУС, УССЭ, подсистема «Статистика трафика» на базе системы ATE plus аналоговой сети.

Тестирование оборудования вновь вводимой емкости сети IMS проводилось с использованием специально разработанной методики контроля передачи голосовой информации с учетом рекомендаций МСЭ-Т (базовые вызовы с использованием кодеков G.729 и G.711 для сегмента IMS различных направлений связи). По результатам выполненных мероприятий прослеживается положительная динамика результатов качества предоставления сервиса клиентам, подключенным к оборудованию IMS.

1.2. Техническая политика

В настоящее время ситуация на рынке телекоммуникаций в Москве и Московской области характеризуется насыщением его базовыми телекоммуникационными услугами и острой конкуренцией между операторами связи.

В сложившейся ситуации борьба за клиента, в большей степени, происходит за счет предоставления широкого спектра услуг (сервисов), их качества, доступности и привлекательности для пользователей.

В 2010 году техническая политика МГТС была нацелена на модернизацию и обновление технических средств связи, внедрение современных технологий, обеспечивающих расширение номенклатуры предоставляемых услуг, а также совершенствование управленческих и производственно-технологических процессов на основе информационно-вычислительных автоматизированных систем для повышения эффективности деятельности предприятия.

Основой технической политики Общества в 2010 году являлась концепция построения широкополосных пакетных сетей связи следующего поколения NGN на основе использования существующей инфраструктуры медных кабельных линий и построение на их основе стандартной архитектуры по управлению мультимедийными услугами на основе IP-протокола IMS.

В отчетном году на сети было запущено «ядро IMS» - промышленный суперкомпьютер, позволяющий эффективно управлять цифровой фиксированной сетью связи как единым комплексом телекоммуникационных услуг. Наличие такого ядра позволяет интегрировать сети фиксированной и мобильной связи, создавать конвергентные продукты.

Одним из этапов модернизации сети является переход на закрытый план нумерации. Для реализации данного проекта планируется установка на сети оборудования медиаторов, которые выполняют функции аналого-цифровых преобразователей с конвертацией протокола сигнализации, что позволит обеспечить взаимодействие аналоговых координатных АТС с цифровой сетью, построенной по технологии коммутации пакетов, и ядром IMS.

Для принятия данного технического решения в 2010 году была организована тестовая зона: проведены испытания и определен перечень доработки оборудования для интеграции в его сетевую структуру МГТС. Это позволит вывести из эксплуатации узлы исходящего и входящего сообщения и значительную часть координатных АТС, то есть ликвидировать аналоговую транзитную часть сети.

Создаваемая новая сетевая инфраструктура является необходимым фундаментом для построения целевой архитектуры предоставления услуг, что обеспечивает эффективные механизмы управления и доставки сервисов абоненту.

На сети МПТС (мультисервисная первичная транспортная сеть) проводились работы по включению ядра IMS и интеграции ее в сетевую инфраструктуру МГТС.

МПТС является основой инфокоммуникационной сети и в настоящее время охватывает 243 объекта МГТС. МПТС имеет три уровня иерархии: супер ядро, ядро и уровень периферийных узлов. Уровень периферийных узлов построен с использованием кольцевой структуры на маршрутизаторах Cisco-76xx и коммутаторах Cisco Catalyst 4506, 4948, 4924 с пропускной способностью в кольцах 10 Гбит/с. Ядро сети состоит из 10 узлов, которые, используя маршрутизаторы Cisco 6509, объединены в кольцо пропускной способностью 40 Гбит/с. Каждый из узлов ядра соединен по топологии «звезда» с супер ядром сети, в качестве которого используются маршрутизаторы Cisco CRS-1.

Следующим этапом модернизации сети МГТС в 2010 году стала модернизация сети абонентского доступа и переход от медных кабелей к оптическим с применением технологии PON, что вызвано требованиями рынка в скоростях доступа к инфокоммуникационным сетям больше 50 Мбит/с и переводом на единую инфраструктуру всех услуг (телефония, передача данных, телевидение).

В связи с этим в планах Компании – строительство в максимально короткие сроки современной сети ШПД на базе технологии PON.

В рамках данной задачи предусматривается изменение топологии сети – создаются узловые станции, на которых размещается оборудование нескольких АТС. В итоге количество станций планируется сократить до 65.

Использование технологии PON позволит получить следующие преимущества:

- ✓ надежность – пассивные узлы ветвления позволяют значительно повысить надежность сети, устраняя промежуточные активные элементы между зданием (объектом) МГТС и абонентом (домохозяйством);
- ✓ масштабируемость – концепция многоточечного доступа делает экономным строительство волоконно-оптической кабельной системы и уменьшает последующие затраты на ее поддержание;
- ✓ гибкость – разнообразие предоставляемых услуг (телефония, данные, видео).

Реконструкция сети доступа МГТС на базе технологии PON обеспечит качественные и скоростные характеристики, превышающие возможности конкурентов.

1.3. Развитие информационных технологий

Основные проекты по направлению информационные технологии, реализованные в 2010 году:

Системы BSS

Модернизация автоматизированной системы расчетов (АСР) семейства Foris (биллинговое решение)

Реализовано 35 существенных доработок различной степени сложности, в результате чего обеспечено:

- формирование потоков единых счетов квартирных абонентов с рекламой МГТС и внешних (сторонних) рекламодателей;
- приведение адресов в единых счетах квартирных абонентов и платежных документах юридических лиц к европейскому стандарту;
- включение услуг МТС квартирных абонентов в единый счет МГТС;
- проведение акций по скидкам по оплате услуг МГ/МН связи Комстар-ОТС;
- включение тарификации услуг заказной системы оператора МГ/МН связи Комстар-ОТС в единый счет квартирных абонентов МГТС;
- автоматическая заливка услуг по аренде модемов для квартирных абонентов МГТС, пользующихся услугой «Интернет от МГТС».

Система «Межоператорских расчетов FORIS InterPartner Interconnect Billing System» (Интербиллинг)

Введена в опытную эксплуатацию система Интербиллинг. Обеспечена загрузка актуальных данных, необходимых для проведения расчетов за услуги по пропуску трафика.

Автоматизированная справочно-информационная систем (АСИС)

- обеспечено внедрение АСИС (версия 2.0) в промышленную эксплуатацию взамен АСИС (версия 1.0) без прерывания бизнес-процессов справочных служб 09-009;
- проведены работы по организации информационного обмена АСИС-Яндекс.

Модернизация системы актуального статуса (САС)

Проведена доработка САС в части предоставления услуг широкополосного доступа (ШПД) «Турбо-кнопка» и «Родительский контроль».

Системы OSS

Адаптация системы сбора биллинговой информации (CDR файлов) МГТС

- обеспечен сбор данных с IMS-платформы производства компании HUAWEI Technologies;
- введена в промышленную эксплуатацию ИС Единый справочник сети (ЕСС), что обеспечило учет топологии сети МГТС и присоединенных к ней операторов связи - как зонавых, так и местных.

Внедрение системы автоматической активации

Реализована пилотная зона внедрения системы автоматической активации услуг в целях реализации постановления Правительства РФ № 894 от 31.12.2004, Указа Президента РФ № 1632 от 28.12.2010.

Внедрение программно-аппаратного комплекса Объединенный контакт центр (ОКЦ)

Проведены подготовительные работы в части описания функциональных требований на внедрение ПАК ОКЦ, закуплено необходимое оборудование и программное обеспечение.

Системы ERP

Развитие Корпоративной Информационной Системы Управления (КИСУ)

В течение 2010 года в рамках программы развития КИСУ:

- внедрен функционал «Активный контроль бюджета» на основе продуктов SAP ERP;
- для оперативного отражения основных финансовых и аналитических показателей деятельности общества запущена в промышленную эксплуатацию система BI на базе решения SAP Business Objects;
- реализовано более 240 запросов на изменение КИСУ;
- осуществлен переход на новую версию программной платформы BW 7.0;
- осуществлен перевод модуля договорной работы в SAP ERP (DFS Card Generator) на новую версию;
- регулярно устанавливались пакеты обновления SAP-HCM SAP и Enterprise portal.

Развитие системы гарантирования доходов МГТС

Развитие системы гарантирования доходов МГТС осуществлялось по следующим направлениям:

- интеграция системы гарантирования доходов (SA-RA) с централизованной системой биллинга (FORIS Fix);
- расширение функциональности системы гарантирования доходов (SA-RA) на услуги ШПД, пропуск CPP-трафика, службы 009;
- расширение функциональности системы гарантирования доходов (SAS RA) для анализа эффективности инвестиционных проектов и маркетинговых акций.

Системы ИТ инфраструктуры

Корпоративная сеть передачи данных

Проведена реконструкция сетевой инфраструктуры на АТС № 476, 308, 356, 402 в рамках программы модернизации КСПД.

Центр обработки данных МГТС

- завершён переход на новый комплекс технических средств системы Foris Fix с расширением дискового пространства на системе хранения EMC Clariion CX4-960 в связи с расширением функционала;
- внедрен комплекс технических средств системы виртуализации на базе программного обеспечения VmWare ESXi 4.1;
- переведены в виртуальную среду следующие информационные системы:
 - система терминальных сервисов Citrix;
 - ПСК «Галактика»;
 - телефонный справочник сотрудников компании;
 - модуль распознавания документов системы СЭД2;
 - база данных «Витрина»;
 - система управления автотранспортом «Бест-Авто»;
 - система мониторинга электропитающих установок ЭПУ-Элтек;
 - система управления конфигурациями;
 - система мониторинга ИТ инфраструктуры на базе SCOM;
 - система SAP BO.

Внедрение системы «СОПМ» (Система оперативно-розыскных мероприятий) и «АССА» (АС «Спецабоненты»)

Реализация проектов по внедрению систем осуществлялась с целью выполнения приказа Мининформсвязи России от 16.01.2008 № 6 «Об утверждении требований к сетям электросвязи для проведения оперативно-розыскных мероприятий» и в соответствии с «Правилами

взаимодействия операторов связи с уполномоченными государственными органами, осуществляющими оперативно-розыскную деятельность», утвержденными постановлением Правительства РФ от 27.08.2005 № 538. В рамках проекта разработаны требования к системам, закуплено и сконфигурировано оборудование, разработано ПО, организован канал связи.

1.4. Тарифная политика

Тарифная политика МГТС 2010 года была направлена на обеспечение эффективности деятельности Общества, совершенствование структуры тарифов в разрезе услуг и категорий потребителей. При этом регулированию подлежало более 68,5% доходов.

В 2010 году в МГТС действовала трехтарифная система оплаты услуг местной телефонной связи. Всем абонентам на выбор были представлены три тарифных плана:

- 1-й тарифный план с повременной системой оплаты - предусматривает плату с 1-й минуты разговора;
- 2-й тарифный план с комбинированной системой оплаты - предусматривает плату за базовый объем местных телефонных соединений. В случаях превышения базового объема устанавливается дополнительная плата за каждую минуту разговора;
- 3-й тарифный план с абонентской системой оплаты - предусматривает плату за неограниченный объем местных телефонных соединений.

С 1 февраля 2010 года были увеличены тарифы на услуги местной телефонной связи. Предельный размер данных тарифов был установлен Федеральной службой по тарифам РФ (ФСТ).

Согласно новым тарифам, повысилась стоимость предоставления в пользование абонентской линии (этот параметр входит во все три тарифных плана):

- у абонентов-граждан: с 135 до 155 руб.;
- у бюджетных организаций: с 145 до 160 руб.;
- у коммерческих организаций: с 160 до 175 руб.

В тарифном плане с повременной системой оплаты для всех категорий абонентов произошло изменение по оплате минуты местных телефонных соединений, цена была увеличена с 0,30 до 0,36 руб.

В тарифном плане с комбинированной системой оплаты для всех категорий абонентов:

- увеличилась плата за базовый объем местных телефонных соединений: с 120 до 140 руб.;
- в соответствии с приказом ФСТ, снижен базовый объем местных телефонных соединений: с 450 до 400 минут в месяц;
- увеличился тариф минуты сверхбазового объема местных телефонных соединений: с 0,28 до 0,34 руб.

В тарифном плане с абонентской системой оплаты была увеличена плата за неограниченный объем местных телефонных соединений:

- для абонентов-граждан: с 245 до 250 руб.;
- для бюджетных организаций: с 331 до 350 руб.;
- для коммерческих организаций: с 342 до 350 руб.

В среднем увеличение тарифов на предоставление местных телефонных соединений с учетом абонентской линии составило 10,3%.

Тарифы на услуги местной связи, действующие с 01.02.2010

Тарифные планы	Размер платы, руб. (с НДС)	Размер платы, руб. (без НДС)	
	Население	Бюджетные организации	Коммерческие организации
Предоставление местных телефонных соединений – при наличии технической возможности повременного учета			
Тарифный план 1 (повременная система оплаты)			
предоставление абоненту в постоянное пользование абонентской линии, в месяц	155	160	175
стоимость минуты местных телефонных соединений	0,36	0,36	0,36
Тарифный план 2 (комбинированная система оплаты)			
предоставление абоненту в постоянное пользование абонентской линии, в месяц	155	160	175
предоставление базового объема местных телефонных соединений в размере 400 мин, в месяц	140	140	140
стоимость минуты сверхбазового объема местных телефонных соединений	0,34	0,34	0,34
Тарифный план 3 (абонентская система оплаты)			
предоставление абоненту в постоянное пользование абонентской линии, в месяц	155	160	175
предоставление неограниченного объема местных телефонных соединений, в месяц	250	350	350
Предоставление местных телефонных соединений – при отсутствии технической возможности повременного учета			
предоставление абоненту в постоянное пользование абонентской линии, в месяц	155	160	175
предоставление неограниченного объема местных телефонных соединений, в месяц	140	140	140

Кроме того, с 23 января 2010 года на 25% были снижены тарифы на предоставление доступа к сети местной телефонной связи:

- для абонентов-граждан: с 5 800 до 4 350 руб.;
- для юридических лиц: — с 8 640 до 6 480 руб.

Также в 2010 году в соответствии с приказом Федерального агентства связи РФ от 18.10.2010 № 275, МГТС установила новые цены на услуги присоединения и пропуск трафика.

В частности, с ноября 2010 года изменения коснулись цен на услуги по пропуску трафика на местном уровне присоединения - они были увеличены, в среднем, на 5%. Цены на услуги по пропуску трафика на зональном уровне присоединения остались без изменений.

Тарифы на услуги по пропуску трафика на местном уровне, действующие с 09.11.2010

Услуги присоединения и услуги по пропуску трафика	Размер платы, руб. (без НДС)
Объем пропущенного трафика, подлежащий гарантированной оплате, 1000 минут на одну точку присоединения, обеспечивающую возможность установления одновременно одного телефонного соединения (ИКМ/ТЧ), в месяц	330
Объем пропущенного трафика, подлежащий гарантированной оплате, 30 000 минут на одну точку присоединения, обеспечивающую возможность установления одновременно 30-ти телефонных соединений (ИКМ) в цифровом канале 2048 кбит/с, в месяц	9 900
Местное завершение вызова на сеть МГТС на узле связи	0,24
Местное завершение вызова на сеть МГТС на смежном узле связи	0,33
Местное завершение вызова на сеть МГТС с одним транзитным узлом	0,34
Местное завершение вызова на сеть МГТС с двумя и более транзитными узлами	0,35
Местный транзит вызова	0,33
Местное завершение вызова на сеть другого оператора при завершении вызова на узле связи	0,57
Местное завершение вызова на сеть другого оператора при завершении вызова на смежном узле связи	0,66
Местное завершение вызова на сеть другого оператора при завершении вызова с одним транзитным узлом	0,67
Местное завершение вызова на сеть другого оператора при завершении вызова с двумя и более транзитными узлами	0,68
Местное инициирование вызова с сети связи МГТС на узле связи	0,24
Местное инициирование вызова с сети связи МГТС на смежном узле связи	0,33
Местное инициирование вызова с сети связи МГТС с одним транзитным узлом	0,34
Местное инициирование вызова с сети связи МГТС с двумя и более транзитными узлами	0,35
Местное инициирование вызова с сети связи другого оператора на узле связи	0,57
Местное инициирование вызова с сети связи другого оператора на смежном узле связи	0,66
Местное инициирование вызова с сети связи другого оператора с одним транзитным узлом	0,67
Местное инициирование вызова с сети связи другого оператора с двумя и более транзитными узлами	0,68

1.5. Корпоративная социальная политика**1.5.1. Персонал**

Приоритетными направлениями кадровой политики Общества в 2010 году являлись:

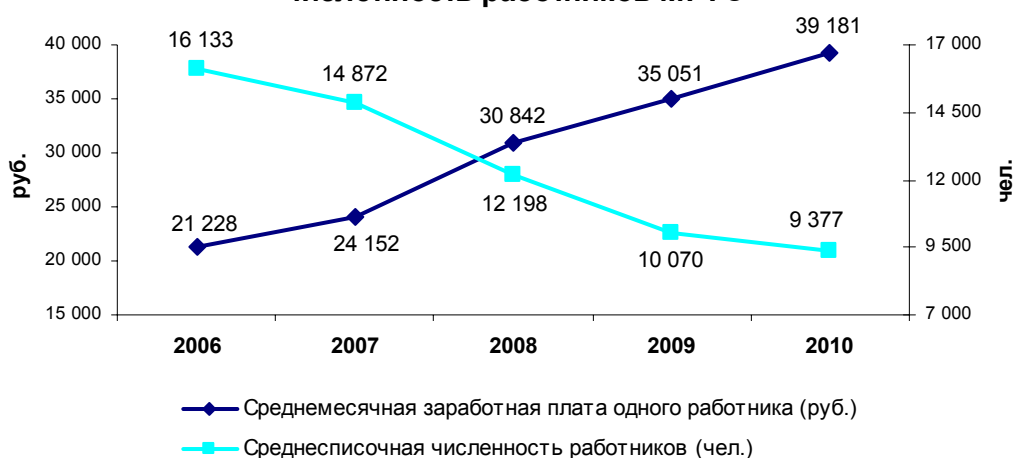
- реализация кадровой политики и принципов управления в соответствии со стратегическими целями МГТС;
- своевременное обеспечение персоналом требуемой квалификации, необходимым для решения бизнес-задач;
- проведение ротации персонала с целью максимально эффективного использования человеческих ресурсов;
- своевременное кадровое администрирование и поддержание в актуальном состоянии персональных данных работников МГТС;
- осуществление комплекса мер по централизованному взаимодействию с Пенсионным Фондом Российской Федерации и со страховой медицинской компанией;
- проведение регулярного мониторинга причин увольнений и анализ тенденций текучести персонала;
- формирование социальной политики; повышение уровня социального партнерства в МГТС, организация и осуществление социальной поддержки персонала Компании, бывших работников (пенсионеров).

В соответствии с намеченными мероприятиями, МГТС проводилась планомерная работа по оптимизации численности штата, обусловленная поставленными перед Компанией задачами по повышению производительности труда, сокращению уровней управления и достижению оптимальной численности работников.

Высвобождение численности персонала было обосновано: реконструкцией сети, оптимизацией бизнес-процессов и структур управления, автоматизацией производственных процессов, передачей части функций по обслуживанию деятельности МГТС на аутсорсинг и осуществлялось в строгом соответствии с требованиями действующего трудового законодательства с учетом мнения Первичной профсоюзной организации работников МГТС.

Численность Компании в отчетном году уменьшилась на 265 шт.ед. и на конец 2010 года составила 9 609 шт.ед. против 9 874 шт.ед. на начало года.

Среднемесячная заработная плата и среднесписочная численность работников МГТС



В целях формирования высокопрофессионального кадрового состава Компании, мониторинга эффективности деятельности персонала, определения потребностей в профессиональном обучении и личностном развитии работников, обеспечения эффективного планирования человеческих ресурсов в МГТС проводится оценка эффективности деятельности персонала. Полученная в результате оценки информация ложится в основу для планирования и организации обучения работников.

Оплата труда большинства работников Компании производится на основании рейтинговых коэффициентов (РК) и системы грейдов. На отдельных участках работы применяется сдельно-премиальная система оплаты труда.

Премирование всех категорий работников производится только в случае достижения целевых значений бюджетных показателей за отчетный период. В случае не достижения целевых значений бюджетных показателей премия не выплачивается, а резервируется до момента достижения целевых значений за отчетный период.

В качестве основных бюджетных показателей МГТС, от выполнения которых зависит премирование, приняты «OIBDA, margin», «Выручка» и «Объем инвестиций» (реализация ключевых проектов, не превышение утвержденного бюджета CAPEX по проектам).

В целях дополнительной мотивации в течение 2010 года премировались работники, активно участвующие в продвижении на московский телекоммуникационный рынок услуги «Интернет от МГТС».

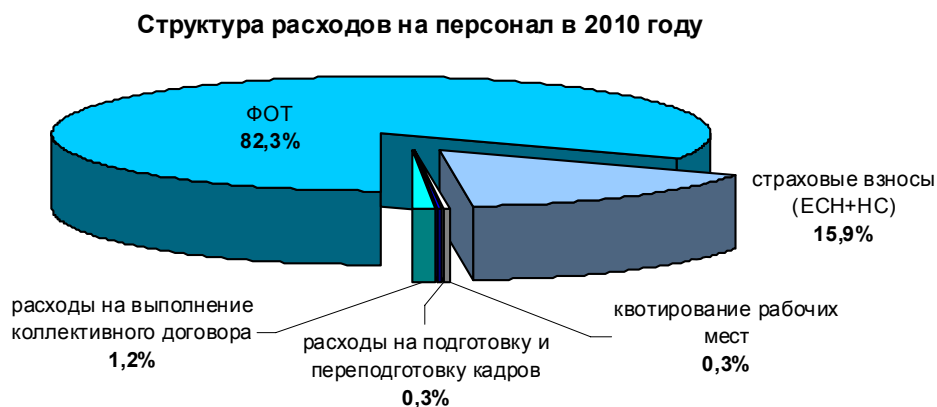
В соответствии с Коллективным договором, а также в целях сохранения квалифицированного персонала МГТС проводилось повышение уровня заработной платы, в т.ч. и за счет экономии ФОТ, образующейся в результате оптимизации численности.

Всего на оплату труда работников МГТС в 2010 году из всех источников финансирования было направлено 4 440,5 млн. рублей. По сравнению с 2009 годом фонд заработной платы вырос на 2,8%. При этом обеспечен стабильный рост средней заработной платы работников, которая по сравнению с 2009 г. возросла с 35 051 руб. до 39 181 руб., т.е. на 11,8%. Подобный эффект достигнут вследствие проводимой в МГТС оптимизации численности штата и благодаря росту выручки Компании. Вместе с тем, пока не удастся преодолеть отставания среднемесячной заработной платы работников МГТС от заработной платы работников крупных и средних предприятий и организаций г. Москвы.

С целью усиления мер социальной защиты работников МГТС и в соответствии с Коллективным договором, в Компании действуют «Положение о социально-экономической поддержке работников и бывших работников (пенсионеров) ОАО МГТС» и «Положение о единовременном поощрении работников ОАО МГТС». На реализацию указанных положений в отчетном году было израсходовано 65,2 млн. руб., в том числе: на материальное поощрение работников - 11,1 млн. руб.; выплаты социального характера – 12,4 млн. руб., из которых расходы на компенсацию путевок работникам, занятым на работах с вредными и (или) опасными производственными факторами составили 9,5 млн. рублей.

На добровольное медицинское страхование персонала МГТС в 2010 году было направлено 30,4 млн. рублей.

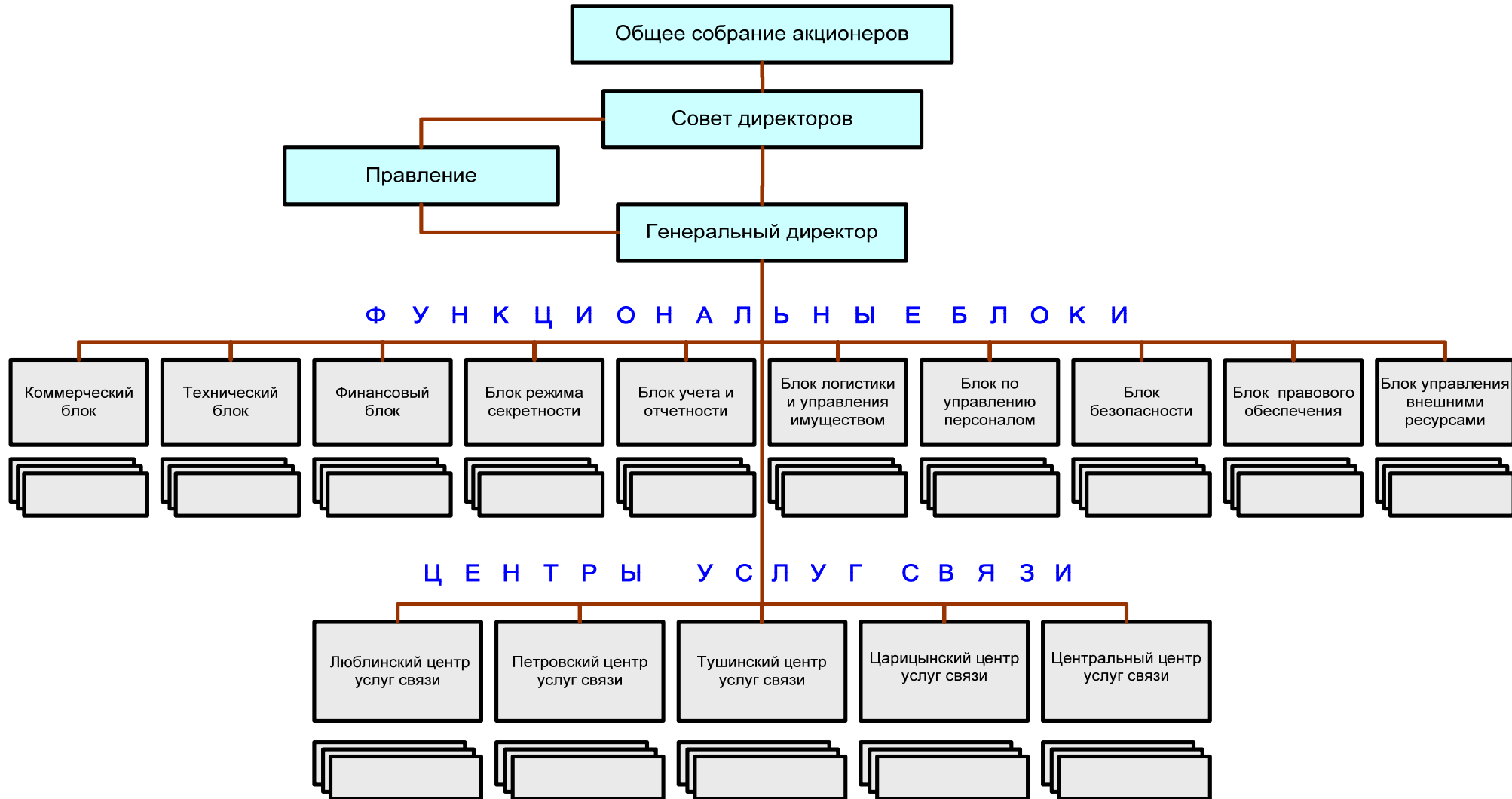
Для работников, достигших пенсионного возраста и имеющих непрерывный стаж работы в Обществе 15 и более лет, при расторжении трудового договора Общество оформляет дополнительную негосударственную пенсию в НПФ «Система». Кроме того, неработающим пенсионерам оказывается адресная материальная помощь. На выплаты дополнительных пенсий МГТС перечислила на солидарный пенсионный счет в НПФ «Система» 41,3 млн. рублей.



Общая сумма израсходованных средств на персонал МГТС в 2010 году составила 5 520,7 млн. рублей.

В 2011 году запланировано дальнейшее повышение уровня заработной платы работников МГТС. Это связано не только с частичной компенсацией инфляции и стремлением уменьшить отставание от уровня среднемесячной заработной платы по г. Москве и отрасли «Связь», но и с увеличением привлекательности и конкурентоспособности Компании на рынке труда, а также с целью привлечения высококвалифицированных кадров и поддержания здорового морально-психологического климата внутри Компании.

ОРГАНИЗАЦИОННАЯ СТРУКТУРА ОАО МГТС



1.5.2. Экология

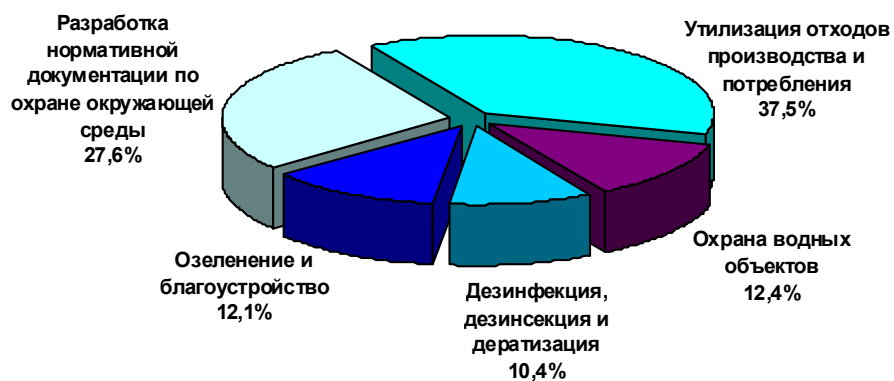
В 2010 году работа по охране окружающей среды в МГТС строилась в соответствии с единой государственной политикой в области промышленной экологии и была направлена на осуществление мероприятий организационного, технологического и санитарно-гигиенического характера с целью предупреждения и уменьшения вредного воздействия результатов хозяйственной деятельности на природу и здоровье человека.

Работа Общества в области экологии проводилась по следующим целевым направлениям:

- **охрана водных объектов.** Затраты на централизованную утилизацию илового осадка из телефонно-кабельных коммуникаций сети (24 т) и прием сточных вод (423,7 тыс. м³) в отчетном году составили 4 809,6 тыс. рублей. На объектах МГТС была проведена чистка и промывка хозяйственной и ливневой канализации для уменьшения сбросов загрязняющих веществ в водные объекты г. Москвы, затраты на которые составили 527,8 тыс. рублей. Проводились наблюдения за водным объектом и его водоохраной зоной, измерялись морфометрические параметры реки в створе водопользования Общества. Всего на мероприятия по охране водных объектов было направлено 5 452,1 тыс. рублей.
- **утилизация и вывоз отходов производства и потребления.** По договорам со специализированными организациями, имеющими лицензию на данный вид деятельности, с объектов МГТС централизованно утилизировано: барабанов б/у деревянных и металлических – 207 т, твердых бытовых и приравненных к ним отходов – 4 956 т, отработанных люминесцентных ламп – 10 т, замасленных отходов, отработанных нефтепродуктов и лакокрасочных материалов, осадка очистных сооружений – 28 т. Расходы Общества по вывозу и утилизации отходов составили 16 421,4 тыс. рублей.
- **разработка нормативной документации.** Для выполнения требований природоохранного законодательства на разработку нормативной документации: томов предельно допустимых выбросов, проектов нормативов образования отходов и лимитов на их размещение, нормативов предельно допустимых сбросов, на продление разрешений на выброс загрязняющих веществ в атмосферу, сбросов загрязняющих веществ в водные объекты, документов об утверждении нормативов образования отходов и лимитов на их размещение, проверку эффективности работы газоочистных установок в отчетном году было израсходовано 11 985,2 тыс. руб. Кроме того, для определения фактических границ санитарно-защитной зоны проводились лабораторные исследования концентраций загрязняющих веществ в атмосферном воздухе и замеры шума на границе расчетной (проектной) санитарно-защитной зоны. Всего на разработку нормативной документации израсходовано 12 077,5 тыс. руб.
- **дезинфекционные, дезинсекционные и дератизационные мероприятия.** Приложением к постановлению Правительства Москвы от 30.12.2003 № 1065-ПП предприятия связи приравнены к объектам, имеющим особое эпидемиологическое значение, в соответствии с которым обработка осуществляется ежемесячно. Мероприятия на объектах и линейно-кабельных сооружениях МГТС проводились в соответствии с Распоряжением Мэра г. Москвы от 02.07.98 № 667-РМ, постановлением Главного санитарного врача г. Москвы от 25.05.2000 № 8, Санитарными правилами 3.5.3.1129-02 от 18.07.2002, действующими санитарно-противоэпидемическими нормами. Затраты на эти мероприятия составили 4 567,5 тыс. рублей.
- **озеленение и благоустройство.** На благоустройство и озеленение территорий объектов МГТС было направлено 3 276,8 тыс. руб., внешнее благоустройство территории, санитарную вырубку и обрезку деревьев – 2 016,5 тыс. рублей. Общая сумма затрат на озеленение и благоустройство составила 5 293,3 тыс. рублей

Всего на проведение природоохранных мероприятий Обществом израсходовано 43 811,8 тыс. рублей.

Структура расходов на экологию в 2010 году



2. Финансово-экономическая деятельность МГТС в 2010 году

2.1. Операционная деятельность

2.1.1. Выручка

В 2010 году МГТС получена выручка в размере 30 576 080 тыс. руб., что на 6,7% выше уровня 2009 года. Основную часть выручки (81,2%) составили доходы от предоставления услуг связи.

Выручка от реализации прочих работ и услуг в отчетном году составила 5 762 894 тыс. руб., в т.ч. 3 008 469 тыс. руб. получено по договорам на аренду места в кабельной канализации и 1 265 931 тыс. руб. – от предоставления комплекса ресурсов сторонним организациям, размещающим технологическое оборудование на производственных площадях МГТС.

Структура и динамика доходов

№ п/п	Наименование показателя	2009 год, тыс. руб.	2010 год, тыс. руб.	Темп роста/снижения, %
1.	Выручка от реализации товаров, продукции, работ, услуг	28 663 682	30 576 080	106,7
1.1.	Доходы от услуг связи - всего, в т.ч.:	23 297 922	24 813 186	106,5
1.1.1.	Городская телефонная связь - всего, в т.ч.:	14 683 124	15 884 449	108,2
	- от предоставления доступа к сети	258 929	176 259	68,1
	при абонентской системе оплаты услуг:			
	- от абонентской платы	7 236 811	7 654 228	105,8
	при повременной и комбинированной системе оплаты услуг:			
	- от постоянной составляющей	3 507 545	3 976 558	113,4
	- от переменной составляющей	2 406 446	2 738 262	113,8
	- от прочих услуг	1 273 393	1 339 142	105,2
1.1.2.	Внутризоновые соединения	3 949 909	4 085 084	103,4
1.1.3.	Документальная электросвязь	1 790 798	1 885 664	105,3
	- от услуг в сети передачи данных *	1 286 788	1 106 097	86,0
	- от телематических услуг (Интернет)	501 154	774 445	154,5
	- от прочих услуг	2 856	5 122	179,3
1.1.4.	Соединения, предоставленные с использованием всех типов таксофонов	5 812	5 084	87,5
1.1.5.	Присоединение и пропуск трафика	2 868 279	2 952 905	103,0
	- от услуг присоединения *	840 981	611 963	72,8
	- от услуг по пропуску трафика	2 027 298	2 340 942	115,5
1.2.	Прочие валовые доходы, из них:	5 365 760	5 762 894	107,4
	- аренда места в кабельной канализации	2 714 355	3 008 469	110,8
	- доходы от предоставления комплекса ресурсов	1 213 142	1 265 931	104,4

* Доходы от услуг передачи данных перенесены из п.5. Присоединение и пропуск трафика в п.3. Документальная электросвязь.

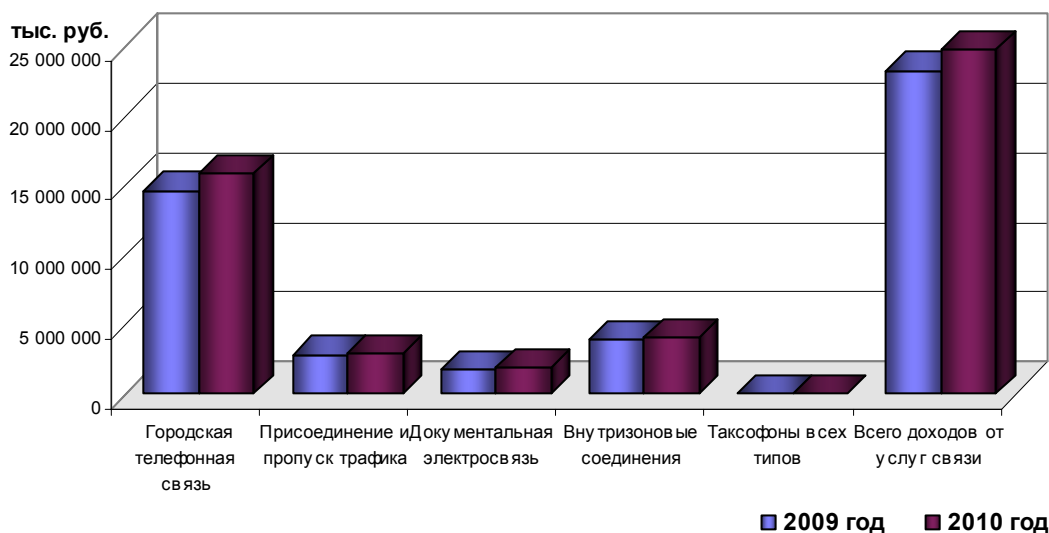
В 2010 году доходы от услуг связи увеличились по сравнению с 2009 годом на 6,5% или на 1 515 264 тыс. руб., в основном, за счет:

- продвижения на рынок услуги Интернет для физических и юридических лиц;
- увеличения с 1 февраля 2010 года тарифов на услуги местной телефонной связи для всех категорий пользователей.

В структуре доходов от услуг связи 2010 года по сравнению с 2009 годом существенных изменений не произошло:

- от городской телефонной связи доходы составили – 64,0% (в 2009 г. - 63,0%);
- от присоединения и пропуска трафика – 11,9% (в 2009 г. - 12,3%);
- от внутризоновых соединений – 16,5% (в 2009 г. - 17,0%);
- от документальной электросвязи – 7,6% (в 2009 г. – 7,7%);
- от соединений, предоставленных с использованием всех типов таксофонов - 0,02% (в 2009 г. - 0,02%).

Доходы от услуг связи



За минувший год рост выручки был обеспечен:

- от предоставления услуг доступа к сети Интернет – за счет роста абонентской базы;
- от абонентской платы – за счет:
 - роста числа клиентов по услугам местной телефонной связи;
 - увеличения тарифов с 01.02.2010;
- от предоставления местных телефонных соединений - за счет увеличения тарифов с 01.02.2010 для всех категорий абонентов;
- от предоставления услуг по пропуску трафика - за счет пропуска трафика ОАО «ЦентрТелеком», завершаемого на местном уровне присоединения, с января 2010 года.

Основными факторами, повлиявшими на снижение выручки стали:


- снижение на 25% с 23.01.2010 тарифов на предоставление доступа к телефонной сети для всех категорий абонентов;
- уменьшение пропущенного таксофонного трафика;
- снижение на 18,2% (151,8 млн. руб.) доходов от услуг в сети передачи данных, произошедшее в результате уменьшения количества предоставленных в пользование стандартных ADSL- каналов;
- снижение доходов от услуг присоединения, причинами которого стали: проводимая в компаниях оптимизация расходов на связь и сокращение арендуемых технических средств.

Структура доходов регулируемых и нерегулируемых услуг, тыс. руб.

Наименование показателя	2009 год		2010 год	
	Регулируемые услуги	Нерегулируемые услуги	Регулируемые услуги	Нерегулируемые услуги
Доходы от услуг связи	19 349 355	3 948 567	20 937 472	3 875 714
Городская телефонная связь	13 355 789	1 327 335	14 490 549	1 393 900
Внутризоновые соединения	3 949 909	-	4 085 084	0
Документальная электросвязь	-	1 790 798	0	1 885 664
Таксофоны	-	5 812	0	5 084
Присоединение и пропуск трафика	2 043 657	824 622	2 361 839	591 066
Прочие валовые доходы	-	5 365 760	0	5 762 894
Итого доходы	19 349 355	9 314 327	20 937 472	9 638 608
% от общих доходов за год	67,5%	32,5%	68,5%	31,5%

Основная часть доходов от услуг связи – 15 108 407 тыс. руб. (60,9%) получена от населения. Юридическим лицам оказано услуг на сумму 9 704 779 тыс. руб. (39,1%).

Структура доходов от услуг связи



Распределение доходов от услуг связи по категориям абонентов

Наименование показателя	2009 год, тыс. руб.	2010 год, тыс. руб.	Темп роста/снижения, %
Население			
Городская телефонная связь	10 786 790	11 742 556	108,9
Внутризоновые соединения	2 596 413	2 650 418	102,1
Документальная электросвязь	488 485	710 500	145,4
Таксофоны	5 639	4 933	87,5
Итого	13 877 327	15 108 407	108,9
Коммерческие организации			
Городская телефонная связь	2 357 300	2 514 693	106,7
Внутризоновые соединения	1 001 916	1 045 084	104,3
Документальная электросвязь	1 297 984	1 168 789	90,0
Таксофоны	173	151	87,1
Присоединение и пропуск трафика	2 843 192	2 929 083	103,0
Итого	7 500 565	7 657 799	102,1
Бюджетные организации			
Городская телефонная связь	1 539 034	1 627 200	105,7
Внутризоновые соединения	351 580	389 582	110,8
Документальная электросвязь	4 328	6 375	147,3
Присоединение и пропуск трафика	25 087	23 822	95,0
Итого	1 920 029	2 046 979	106,6
Итого доходы	23 297 922	24 813 186	106,5

2.1.2. Затраты

Затраты на производство и реализацию продукции в отчетном году увеличились по сравнению с 2009 годом на 7,4% или на 1 449 248 тыс. руб. и составили 21 096 752 тыс. руб.

Нацеленность менеджмента на укрепление финансовой стабильности Компании и повышение управленческой гибкости, мобилизация внутренних ресурсов для достижения более высоких результатов позволило Обществу выдержать темп роста затрат (без учета амортизации) на уровне 104,3%, что значительно ниже уровня инфляции в РФ 2010 года.

В отчетном году основными существенными факторами, повлиявшими на структуру и динамику роста затрат стали следующие статьи расходов: амортизационные отчисления, межоператорское взаимодействие, расходы на энергоносители, тепло и водоснабжение, а также консультационные расходы. Более подробно причины роста статей расходов Общества будут представлены ниже.

Структура затрат в 2009-2010 гг.

№ п/п	Наименование показателя	2009 год тыс. руб.	Уд. вес в общих затратах, %	2010 год тыс. руб.	Уд. Вес в общих затратах, %	Темп роста/ снижения, %
1.	Расходы на персонал	5 323 453	27,1	5 417 124	25,7	101,8
2.	Амортизация	5 077 659	25,8	5 906 634	28,0	116,3
3.	Материалы и запчасти	364 240	1,9	366 903	1,7	100,7
4.	Затраты на ремонт и техобслуживание	1 273 243	6,5	1 343 232	6,4	105,5
5.	Межоператорское взаимодействие	3 452 470	17,6	3 694 595	17,5	107,0
6.	Аренда	798 522	4,0	623 331	3,0	78,1
7.	Затраты на энергию и коммунальное хозяйство	972 369	4,9	1 130 034	5,4	116,2
8.	Охрана	349 818	1,8	360 861	1,7	103,2
9.	Техническая поддержка ПО	170 113	0,9	220 183	1,0	129,4
10.	Транспортное обеспечение и разъездной характер работы	353 733	1,8	345 284	1,6	97,6
11.	Маркетинговые и рекламные расходы	345 448	1,8	342 342	1,6	99,1
12.	Консультационные расходы	143 675	0,7	230 293	1,1	160,3
13.	Налоги и сборы	361 915	1,8	402 559	1,9	111,2
14.	Прочие расходы	660 846	3,4	713 375	3,4	107,9
	Всего расходов	19 647 504	100,0	21 096 752	100,0	107,4

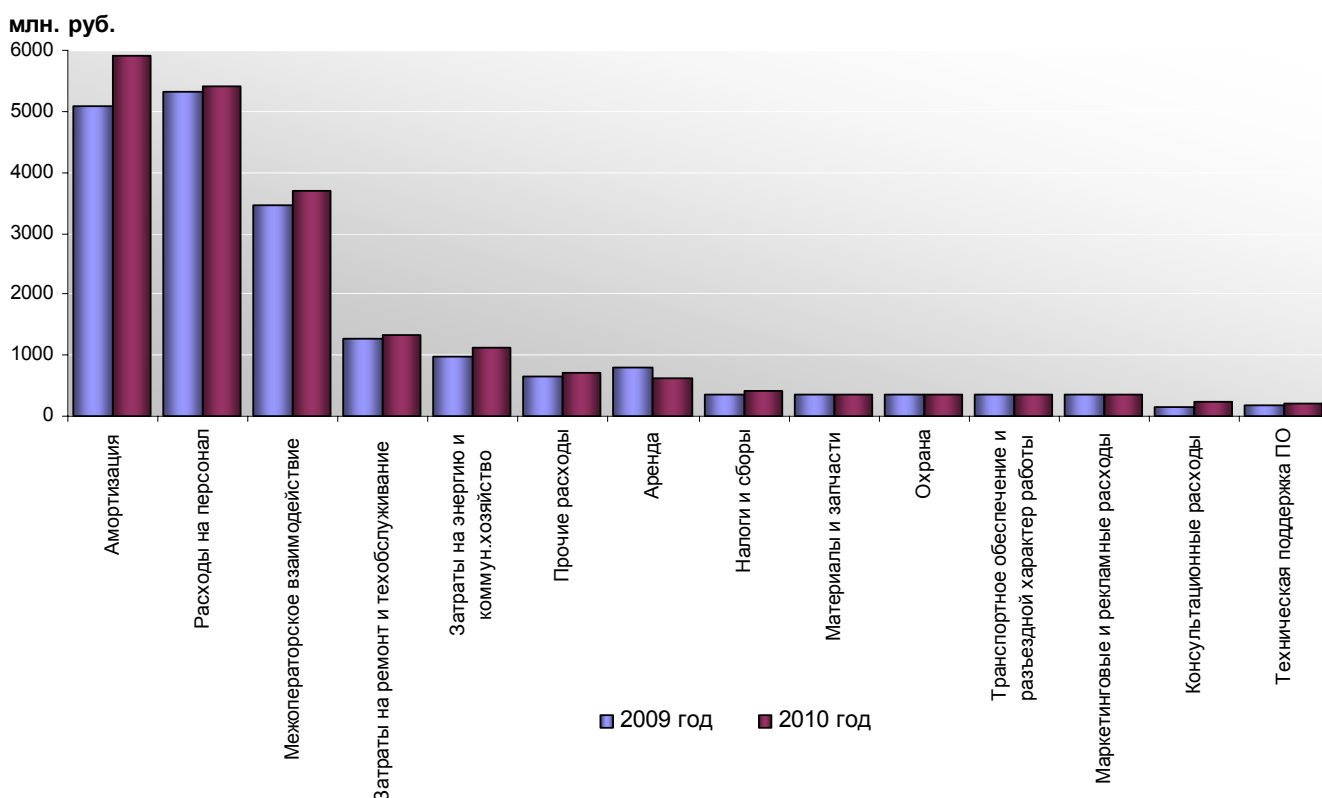
Затраты на энергетические ресурсы и воду в 2010 году

Виды ресурсов	Единица измерения	Фактически израсходовано за отчетный период	
		в натуральном выражении	в денежном выражении, тыс. руб.
Теплоэнергия	Гкал	187 560	223 735
Электроэнергия	тыс. кВтч	178 679	607 314
Вода	куб. м	574 621	10 828
Бензины автомобильные	л	1 525 288	27 493
Котельно-печное топливо	т	1 051	8 351

Необходимо отметить, что структура расходов Компании претерпевает изменения. Наблюдается увеличение доли расходов на оплату услуг и ресурсов, закупаемых у компаний-монополистов: за последние 3 года доля расходов на оплату услуг по поставке энергоресурсов (электроэнергия и тепло), коммунальных услуг увеличилась на 2 п.п.

По статьям, подконтрольным менеджменту Компании, напротив, отмечается снижение доли в общем объеме расходов. Благодаря повышению эффективности закупочной деятельности, оптимизации расходов, усилению контроля за расходующимися средствами прослеживается динамика снижения доли следующих расходов: на оплату труда, материалы и запчасти, аренду, охрану, транспорт. Доля данных расходов в общем объеме операционных расходов снизилась за аналогичный период более чем на 4 п.п.

Динамика затрат на производство и реализацию продукции за 2009-2010 гг.



Основные факторы, повлиявшие на сложившуюся динамику роста статей расходов следующие:

- расходы на персонал (1,8%), см. раздел 1.5.1. «Персонал»;
- амортизационные отчисления (16,3%) - в результате проведенной переоценки основных фондов по состоянию на 01.01.2010;
- ремонт и техобслуживание (5,5%) – в связи с ростом затрат на постгарантийное обслуживание оборудования связи и вспомогательного оборудования;
- расходы на межоператорское взаимодействие (7,0%) – за счет увеличения объема пропущенного трафика в результате заключения договора на присоединение к сетям электросвязи оператора ОАО «Центр-Телеком», а также пересмотра тарифов, при этом данные факторы позволили получить дополнительные доходы;
- затраты на энергию и коммунальное хозяйство (16,2%) – вследствие роста тарифов на тепло и электроэнергию в среднем на 20,1% и 18,9%, соответственно;
- техническая поддержка ПО (29,4%) - в результате перевода техподдержки ПО рабочих мест на аутсорсинг;

- консультационные расходы (60,3%) - в связи с расходами по оформлению права собственности МГТС на линейно-кабельные сооружения связи на территории города Москвы, созданные или приспособленные для размещения кабелей связи и введенные в эксплуатацию до 01.07.1992;
- налоги и сборы (11,2%) – за счет увеличения налога на имущество (переоценка основных фондов), увеличения взноса в Фонд универсальной услуги в связи с ростом доходов;
- прочие расходы (7,9%) - в основном, в результате передачи на аутсорсинг работ и услуг по печати и доставке счетов абонентам.

По итогам года следует отметить, что эффективная работа собственных структурных подразделений привела к сокращению затрат по ряду статей:

- расходы на аренду (21,9%) - в результате снижения объема арендуемых площадей в связи с увеличением эффективности использования собственных помещений и расторжения ряда договоров на аренду земли, а также окончания срока действия договоров лизинга оборудования связи;
- транспортные расходы (2,4%) - вследствие уменьшения количества используемых арендованных автомобилей и сокращения объема заказов на работу автотранспорта;
- маркетинговые и рекламные расходы (0,9%) - в результате сокращения объемов работ по привлечению абонентов к услуге «Интернет от МГТС», расторжением ряда договоров с Колл-центрами на предоставление услуг по информированию и привлечению абонентов – переориентация на выполнение данных работ силами МГТС.

Поставленную задачу по оптимизации расходов удалось выполнить за счет последовательной реализации мер по контролю за операционными расходами.

Также следует отметить, что целенаправленные действия менеджмента Общества по сокращению расходов от непрофильной деятельности привели к снижению данных затрат на 61%.

2.2. Инвестиционная деятельность

Основные инвестиционные задачи, решаемые Обществом в 2010 году - расширение действующих АТС, развитие транспортной сети, расширение линейных сооружений для подключения абонентов, модернизация основных фондов.

Основные показатели, характеризующие инвестиционную деятельность Общества в 2010 году, следующие:

Основные показатели инвестиционной деятельности, тыс. руб.

Наименование показателя	2009 год	2010 год	Изменение, %
Объем капитальных вложений	883 646	2 397 977	171,4
Введено в эксплуатацию ОС	1 976 353	2 192 465	10,9
Финансирование капитальных вложений	1 646 502	2 083 877	26,6

Суммарный объем инвестиций в основной капитал в отчетном году составил 2 397 977 тыс. руб. или 271,4% к показателю 2009 года. Введено в эксплуатацию основных производственных фондов на сумму 2 192 465 тыс. руб.

На финансирование инвестиционной деятельности в 2010 году было направлено 2 083 877 тыс. руб. или 126,6% к показателю 2009 года.

Значительное изменение основных показателей инвестиционной деятельности в 2010 году по отношению к предыдущему году связано с приостановлением в 2009 году долгосрочной программы реконструкции аналогового сегмента сети в связи с кризисным состоянием экономики.

Структура источников финансирования капитальных вложений за период 2009-2010 гг.

Наименование показателя	2009 год, тыс. руб.	Доля в общей сумме, %	2010 год, тыс. руб.	Доля в общей сумме, %
Собственные средства всего, в т. ч.:	551 254	62,4	1 963 924	81,9
Амортизационные отчисления	551 254	62,4	1 963 924	81,9
Безвозмездно полученные ОС	332 392	37,6	434 053	18,1
Итого	883 646	100,0	2 397 977	100,0

Финансирование инвестиционных проектов 2010 года на 81,9% (1 963 924 тыс. руб.) осуществлялось из собственных средств Компании - за счет амортизационных отчислений. Безвозмездно полученные ОС в отчетном году составили 434 053 тыс. руб.

Распределение объема капитальных вложений по основным направлениям инвестиционной деятельности в 2010 году

Направления капитальных вложений	Объем капитальных вложений, тыс. руб.	Доля в общем объеме, %
Абонентская и коммутаторная емкость сети	988 287	41,2
Транспортные сети и общесетевые системы	315 558	13,2
Строительство сети передачи данных общего пользования	173 979	7,3
Расширение линейных сооружений для подключения абонентов	114 176	4,8
Модернизация таксофонной сети	822	0,1
Развитие справочно-информационных и интеллектуальных услуг	60 193	2,5
Модернизация и реконструкция объектов и сооружений связи	9 933	0,4
Автоматизация управления и технологических процессов	74 801	3,1
Строительство и реконструкция гражданских зданий и сооружений	43 825	1,8
Создание и развитие систем безопасности	24 786	1,0
Развитие механизации и автотранспорта	26 882	1,1
Развитие социальной сферы	9 790	0,4
Прочие	549 934	22,9
Технологическое обеспечение корпоративных сетей	5 011	0,2
Всего капитальные вложения	2 397 977	100,0

Объем капитальных вложений в создание номерной емкости в отчетном году составил 1 303 845 тыс. руб.

Строительство номерной емкости велось на 11 объектах г. Москвы:

- выполнено расширение ОПТС 717 по адресу Бутово кв. 1, корп. 8-17, 20-22, 24 по технологии TDM общей емкостью 1 500 номеров;
- осуществлен монтаж концентратора абонентского доступа (КАД) по адресу мкр. 52 района Марфино емкостью 3 500 номеров;
- телефонизировано 9 объектов по технологии ФТТС по следующим адресам:
ул. Заповедная, вл. 14-16, корп. 1-4, 7; Высоковольтный проезд, вл. 1, корп. 1, 2, 3а, 3б;
ул. 3-я Мытищинская, вл. 3, корп. 1, 2; ул. Твардовского, вл. 14, корп. 4, 5;
Борисовские пруды, корп. 1А, 1Б; Набережная Академика Туполева, д. 15;
Мичуринский пр-т, д. 6, корп. 1, 2, 3 – 5 000 номеров.

Ввод номерной емкости составил 326 680 номеров, из которых 316 680 – реконструкция (переключение существующих абонентов).

Монтированная емкость на конец отчетного года – 4 867 275 номеров.

Продолжалось развитие широкополосной сети передачи данных, а также внедрение новых услуг (мультимедиа услуги и другие).

Объем капитальных вложений в 2010 году на «Строительство сети передачи данных общего пользования» составил 173 979 тыс. руб. или 7,3% общего объема инвестиций.

На программу «Автоматизация управления и технологических процессов» было направлено 74 800,9 тыс. руб., а именно:

- началась реализация проекта «Резервный центр обработки данных (РЦОД)»;
- разработано техническое задание по проекту «Централизация функций технического учета ЛКС»;
- начаты работы по созданию автоматизированной системы «Спецабоненты» для Специального Центра услуг связи МГТС;
- в рамках проекта «Объединенный контактный центр» (ОКЦ) приобретены лицензии прикладного программного обеспечения контакт-центра Genesys, заключен договор на проведение работ по интеграции ОКЦ, поставлено вспомогательное прикладное программное обеспечение База знаний и Система контроля качества и записи;
- в рамках проекта «Модернизация системы мониторинга» приобретено ПО и заключен договор на разработку технического задания;
- в рамках проекта по внедрению решения автоматической активации сервисов в МГТС приобретено ПО COMPTTEL.

В отчетном году Общество продолжило инвестиционные программы по «Расширению линейных сооружений для подключения абонентов». Объем капитальных вложений по данному направлению составил 114 176 тыс. руб. или 4,8% общего объема инвестиций.

По направлению «Развитие справочно-информационных и интеллектуальных услуг» были начаты работы для реализации инвестиционного проекта «Объединенный контактный центр». Объем капитальных вложений по данному проекту составил 60 193 тыс. руб. или 2,5% общего объема инвестиций.

На «Строительство и реконструкцию гражданских зданий и сооружений» было направлено 43 825 тыс. руб. или 1,8% общего объема инвестиции.

Воспроизводственная структура капитальных вложений

Наименование показателя	Объем капитальных вложений, тыс. руб.	Доля в общем объеме, %
Реконструкция	1 366 239	57,0
Расширение	821 964	34,3
Техпереворужение	192 036	8,0
Приобретение ОС (оборудование, не входящее в сметы строек)	17 737	0,7

Капитальные вложения по группам фондов распределились следующим образом:

- производственные здания и сооружения – 967 172 тыс. руб. (40,3%);
- машины и оборудование – 1 384 573 тыс. руб. (57,7%);
- транспортные средства – 26 882 тыс. руб. (1,2%);
- прочие объекты – 19 350 тыс. руб. (0,8%).

2.3. Финансовая деятельность

Как и в предыдущие годы, финансовая политика Общества была направлена на обеспечение финансовыми ресурсами текущей деятельности, капитальных вложений и своевременное обслуживание обязательств.

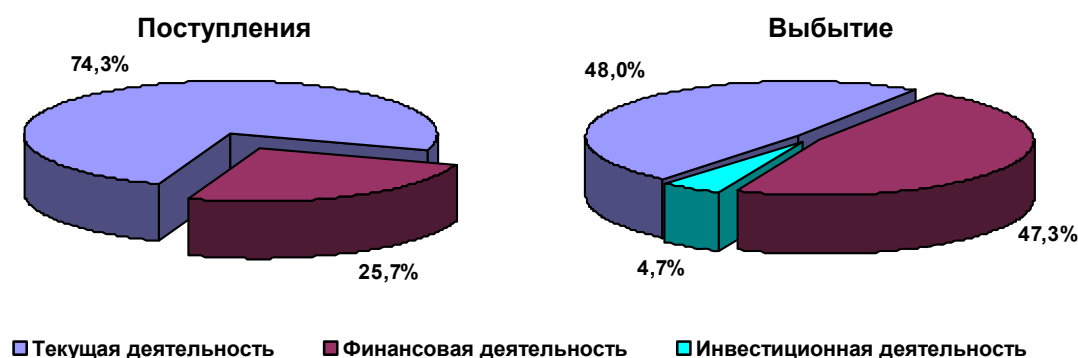
Большое внимание менеджмента Компании было уделено контролю за ликвидностью Общества и повышению эффективности использования оборотных активов.

На протяжении пяти последних лет деятельность Общества сопровождается стабильным ростом чистого денежного потока по текущей деятельности: с 8,1 млрд. руб. в 2006 году до 14,1 млрд. руб. в 2010 году. Такой рост дает возможность увеличить объем финансирования инвестиционной деятельности и сохранить возможность гибкого использования всех инструментов привлечения денежных средств при обеспечении неукоснительного обслуживания долговой нагрузки.

В 2010 году на счета Общества поступило 53,3 млрд. руб., что на 31,3% больше суммы 2009 года. Текущая деятельность обеспечила поступление 39,6 млрд. руб. или 74,3% от общего объема поступлений денежных средств, финансовая деятельность – 13,7 млрд. руб. (25,7%).

За этот же период в 2010 году выбыло 53,0 млрд. руб. против 40,1 млрд. руб. 2009 года (изменение - 132,0%). По текущей деятельности выбыло 25,4 млрд. руб. или 48,0% от общего объема выбытия денежных средств, по финансовой деятельности – 25,1 млрд. руб. (47,3%) и по инвестиционной – 2,5 млрд. руб. (4,7%).

Структура поступлений и расходования денежных средств по видам хозяйственной деятельности



Высокая доля поступления и выбытия денежных средств по финансовой деятельности в отчетном году стала следствием проведенных операций по размещению свободных денежных средств в краткосрочные финансовые вложения, с целью синхронизации денежных потоков во времени и повышения эффективности использования временно свободных денежных средств.

Движение денежных средств в формате управленческого учета за 2009-2010 гг., тыс. руб.

Показатели	2009 год	2010 год
Остаток денежных средств на начало периода	97 648	589 727
Текущая деятельность		
Поступило денежных средств	32 296 549	39 578 117
Направлено денежных средств	22 321 809	25 444 956
Чистый поток по текущей деятельности	9 974 740	14 133 161
Финансовая деятельность		
Поступило денежных средств	8 279 531	13 749 131
Направлено денежных средств	16 156 845	25 048 902
Чистый поток по финансовой деятельности	-7 877 314	-11 299 771
Инвестиционная деятельность		
Поступило денежных средств	26 496	0
Направлено денежных средств	1 631 844	2 462 492
Чистый поток по инвестиционной деятельности	-1 605 348	-2 462 492
Чистый поток денежных средств	492 078	370 898
Остаток денежных средств на конец периода	589 727	960 625

Отрицательный чистый денежный поток от финансовой деятельности соответствует как выполнению МГТС намеченного плана по погашению своих обязательств, так и выполнению плана по размещению свободных денежных средств. Как следствие, МГТС погашает свои

обязательства с учетом затрат на их обслуживание за счет собственных средств и не привлекает внешние дополнительные финансовые ресурсы.

Остаток денежных средств к концу отчетного периода составил 1,0 млрд. руб. и соответствует необходимому уровню наличия абсолютно ликвидных активов для обеспечения платежеспособности Общества.

Сохраняя положительную динамику чистого денежного потока, МГТС сохраняет высокий уровень показателей ликвидности.

Показатели ликвидности

Наименование показателя	01.01.2010	01.04.2010	01.07.2010	01.10.2010	01.01.2011
Чистые текущие активы, тыс. руб.	11 399 391	15 649 365	17 589 252	22 919 451	25 808 179
Коэффициент текущей ликвидности	3,08	3,40	3,58	5,22	5,98
Коэффициент промежуточной ликвидности	2,93	3,28	3,45	5,07	5,89
Коэффициент абсолютной ликвидности	1,43	1,81	1,87	2,84	4,65

В процессе хозяйственной деятельности в результате увеличения объема краткосрочных и долгосрочных финансовых вложений наблюдается рост чистых текущих активов Общества, а также объема денежных средств на счетах МГТС, в связи с чем увеличились показатели текущей, промежуточной и абсолютной ликвидности, что свидетельствует об укреплении финансового состояния Компании.

Одним из источников финансирования и развития деятельности МГТС являются заемные средства. На конец отчетного периода объем задолженности Общества по кредитам и займам составил 101 997 тыс. руб., что на 108 173 тыс. руб. меньше, чем на конец прошлого отчетного периода. Финансовая политика МГТС в 2010 году была направлена на снижение в общем объеме привлеченных средств доли «дорогих» заимствований, а также на снижение расходов, связанных с обслуживанием долга.

Анализ задолженности Общества в части основного долга по кредитам и займам

Наименование	По состоянию на 31.12.2009		По состоянию на 31.12.2010	
	В валюте задолженности	В пересчете на рубли ¹	В валюте задолженности	В пересчете на рубли ²
По целевому назначению				
Кредиты и займы в связи с инвестиционной деятельностью	\$ 6 949 112	210 170 339 р.	\$ 3 346 697	101 996 934 р.
<i>Доля в общем объеме</i>	100%		100%	
По валюте договоров				
Кредиты и займы в евро	€ 4 494 468	195 007 339 р.	€ 2 528 864	101 996 934 р.
<i>Доля в общем объеме</i>	92,8%		100,0%	
Кредиты и займы в рублях	15 163 000 р.	15 163 000 р.	0 р.	0 р.
<i>Доля в общем объеме</i>	7,2%		0%	
По срочности				
Краткосрочные кредиты и займы (365 и менее дней до погашения)	\$ 3 324 891	100 558 674 р.	\$ 2 326 218	70 895 898 р.
<i>Доля в общем объеме</i>	47,8%		69,5%	
Долгосрочные кредиты и займы (365 и более дней до погашения)	\$ 3 624 221	109 611 665 р.	\$ 1 020 479	31 101 036 р.
<i>Доля в общем объеме</i>	52,2%		30,5%	
ИТОГО	\$ 6 949 112	210 170 339 р.	\$ 3 346 697	101 996 934 р.

¹ По курсу ЦБ на 31.12.2009 30,4769 руб. за 1 долл. США; 43,3883 руб. за 1 евро

² По курсу ЦБ на 31.12.2010 30,2442 руб. за 1 долл. США; 40,3331 руб. за 1 евро

При рассмотрении структуры привлеченных средств по срочности доля долгосрочных обязательств снизилась относительно уровня прошлого года, а доля краткосрочных обязательств незначительно выросла. При этом уровень задолженности как по долгосрочным, так и по краткосрочным обязательствам снизился.

Ниже в таблице, представлены средневзвешенные процентные ставки по кредитам и займам. Стоимость заимствований в евро выросла по сравнению с уровнем прошлого года на 0,178 п.п. (в связи с увеличением ставок EURIBOR, устанавливаемых на европейских финансовых рынках).

Средневзвешенные процентные ставки по кредитам и займам

Наименование показателя	По состоянию на:				
	31.12.2006	31.12.2007	31.12.2008	31.12.2009	31.12.2010
Средневзвешенная процентная ставка по кредитам и займам, предоставленным в долларах США	6,96	-	-	-	-
Средневзвешенная процентная ставка по кредитам и займам, предоставленным в евро	7,92	8,997	8,871	4,634	4,812
Средневзвешенная процентная ставка по кредитам и займам, предоставленным в рублях	7,91	7,1	7,1	16,0	-

Повышение эффективности деятельности МГТС связано также с улучшением структуры оборотных активов и повышением показателей оборачиваемости. Ниже в таблице приведен ряд показателей, свидетельствующих об эффективности использования оборотных активов (исключение составляет дебиторская задолженность).

Показатели оборачиваемости

№ п/п	Наименование показателя	2008 год	2009 год	2010 год
1.	Выручка (нетто) от продажи, тыс. руб.	27 466 273	28 663 682	30 576 080
2.	Среднеквартальные остатки всех активов, тыс. руб.	56 112 738	58 024 757	73 423 867
3.	Среднеквартальные остатки оборотных активов, тыс. руб.	11 814 537	9 514 802	23 001 064
4.	Коэффициент оборачиваемости всех активов	0,49	0,49	0,42
5.	Коэффициент оборачиваемости оборотных активов	2,32	3,01	1,33
6.	Длительность оборота всех активов в днях	735	729	864
7.	Длительность оборота оборотных активов в днях	155	120	271
8.	Длительность оборота запасов в днях	17,39	14,16	9,92
9.	Длительность оборота дебиторской задолженности в днях	58,9	72,64	78,31
10.	Длительность оборота кредиторской задолженности в днях	54,72	60,90	48,94

2.4. Основные финансовые результаты

Несмотря на объективное снижение темпов роста рынка телекоммуникаций МГТС удалось завершить 2010 год с хорошими финансовыми результатами, подтверждающими устойчивое развитие Общества.

Основные финансовые показатели деятельности МГТС в 2009–2010 гг.

№ п/п	Наименование показателя	2009 год, тыс. руб.		2010 год, тыс. руб.		Темп роста, %	
		факт	(без учета суммы переоценки финансовых вложений)	факт	(без учета суммы переоценки финансовых вложений)	факт	(без учета суммы переоценки финансовых вложений)
1.	Выручка от продажи товаров, продукции, работ, услуг (без НДС)	28 663 682		30 576 080		106,7	
2.	Расходы по обычным видам деятельности	19 647 504		21 096 752		107,4	
3.	Прибыль (убыток) от продаж	9 016 178		9 479 328		105,1	
4.	Проценты к получению	940 453		1 230 170		130,8	
5.	Проценты к уплате	24 977		6 951		27,8	
6.	Доходы от участия в других предприятиях	2 470		-		-	
7.	Прочие операционные доходы	10 073 857	9 238 540	4 680 685	4 236 034	46,5	45,9
8.	Прочие операционные расходы	10 006 831		11 555 670	5 056 329	115,5	50,5
9.	Прибыль (убыток) до налогообложения	10 001 150	9 165 833	3 827 562	9 882 253	38,3	107,8
10.	Чистая прибыль	7 765 326	6 930 009	1 360 473	7 415 164	17,5	107,0
11.	ЕБИТДА, тыс. руб.	14 163 332	13 328 015	8 510 977	14 565 668	60,1	109,3
12.	Рентабельность*:						
	- по прибыли от продаж, %	31,5		31,0		-0,5 п.п.	
	- по чистой прибыли, %	27,1	24,2	4,4	24,3	-22,7 п.п.	+0,1 п.п.

* - отношение прибыли к выручке.

За отчетный год выручка Общества увеличилась по сравнению с 2009 годом на 6,7%. Прирост затрат по текущей деятельности составил 7,4%. Рост затрат без учета амортизации составляет 104,3%, что значительно ниже уровня инфляции за 2010 год.

Прибыль от продаж по сравнению с 2009 годом увеличилась на 5,1% и составила 9 479 328 тыс. рублей.

В результате хозяйственной деятельности Обществом получена чистая прибыль в размере 1 360 473 тыс. руб. Снижение чистой прибыли в отчетном году по сравнению с 2009 годом, в основном, обусловлено отчислениями в резервный фонд под обесценение финансовых вложений в ценные бумаги (акции ЗАО «ОТС МГТС») в размере 6 499,3 млн. рублей.

В сопоставимых условиях (без учета суммы переоценки финансовых вложений) прирост чистой прибыли относительно 2009 года составил бы 7,0%.

ЕБИТДА (без учета суммы переоценки финансовых вложений) в отчетном году составила 14 565,7 млн. руб., что на 9,3% выше аналогичного показателя 2009 года.

Показатель рентабельности по прибыли от продаж в отчетном году 31,0%, рентабельности по чистой прибыли (без учета суммы переоценки финансовых вложений) – 24,3%.

Ниже в таблице представлены основные показатели эффективности деятельности МГТС за 2010 год.

Основные показатели эффективности деятельности Общества

№ п/п	Наименование показателя	2009 год		2010 год		Темп роста, %	
		факт	(без учета суммы переоценки финансовых вложений)	факт	(без учета суммы переоценки финансовых вложений)	факт	(без учета суммы переоценки финансовых вложений)
1.	Доход на линию*, тыс. руб.	5,4		5,7		105,6	
2.	Прибыль** на линию, тыс. руб.	1,8	1,6	0,3	1,7	16,7	106,3
3.	Прибыль** на работника, тыс. руб.	771,1	688,2	145,1	790,8	18,8	114,9
4.	Количество линий* на работника, лин. /чел.	431,9		466,5		108,0	
5.	Себестоимость ед-цы продукции, руб. затрат/руб. выручки	0,69		0,69		100,0	
6.	Удельный вес ФОТ в выручке, %	15,3		14,6		-0,7 п.п.	

* - Средняя за период величина основных телефонных аппаратов ГТС и таксофонов.

** - Чистая прибыль.

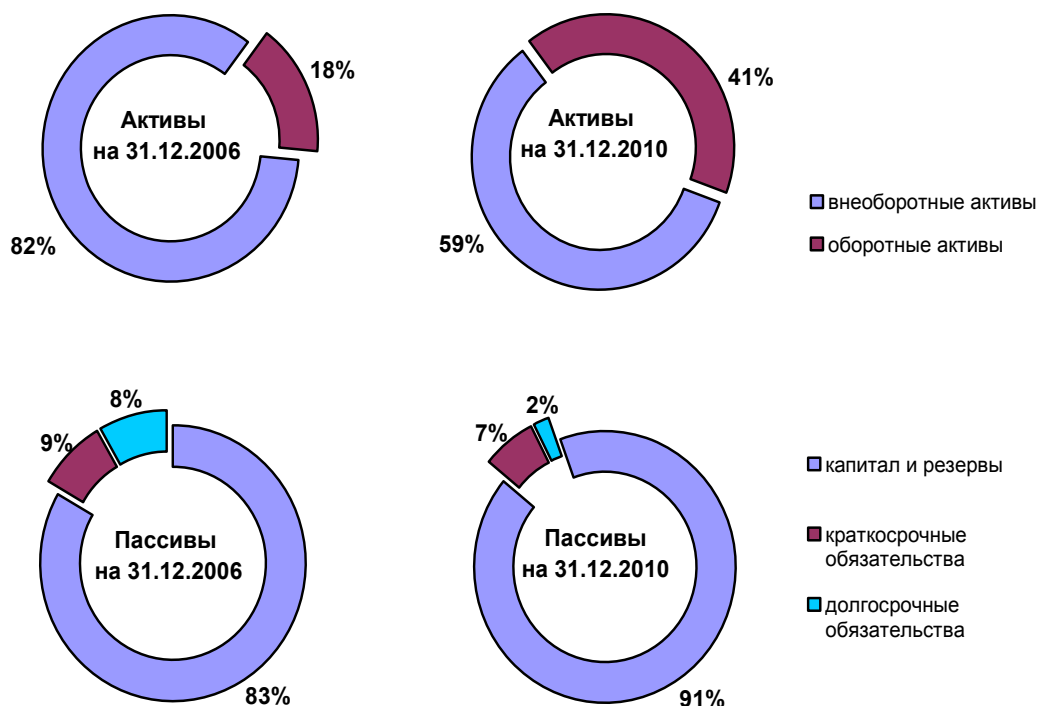
2.5. Финансовый обзор за 5 лет

В течение рассматриваемого пятилетнего периода (2006-2010 годы) валюта баланса МГТС выросла в 1,6 раза и на конец 2010 года составила 72 264 млн. рублей.

Структура баланса Общества в течение рассматриваемого периода претерпела значительные изменения. Доля внеоборотных активов за рассматриваемый период снизилась с 83,9% до 59,1%, несмотря на то, что, как и прежде, преобладающую долю в них занимают основные средства (64,5% в 2006 году, 81,8% в 2010 году). При этом доля оборотных активов за рассматриваемый период выросла с 16,1% до 40,9% - за счет увеличения размера и доли денежных средств, направляемых на краткосрочные финансовые вложения с 21,7% до 74,5%.

В структуре источников капитала Общества доминируют собственные средства, их доля постоянно растет и составляет 83,3% в 2006 году, 91,2% в 2010 году. Увеличение капитала Общества происходит, в основном, за счет роста нераспределенной прибыли, остающейся в распоряжении Общества. Долгосрочная долговая нагрузка на Общество в результате исполнения обязательств по имеющимся кредитам постоянно снижается, что отражается в уменьшении доли долгосрочных пассивов Общества за рассматриваемый период с 8,2 до 1,9%.

Структура баланса МГТС в 2006-2010 гг.



За рассматриваемый период Общество стабильно показывает положительные финансовые результаты. Объем выручки от реализации постоянно растет и в 2010 году составил 30 576,1 млн. руб.

Денежные потоки Общества сбалансированы. Поступления от всех видов деятельности Общества приросли за рассматриваемый период на 64,6% и составили в 2010 году 53 327,2 млн. руб. В то же время на 63,8% вырос объем денежных средств, направленных на финансирование текущей деятельности, исполнение обязательств Общества, выполнение инвестиционных программ и программ по размещению свободных денежных средств. До конца 2007 года Общество планомерно увеличивало объем средств, направляемых на инвестиционную деятельность. В связи с финансовым кризисом 2008-2009 гг. сроки реализации основных инвестиционных проектов были перенесены, в связи с чем доля денежных средств, направленных на инвестиции в основные средства Общества, снизилась с 21,6% в 2006 году до 4,7% в 2010 году и составила 2 462,5 млн. руб.

Финансовая статистика

№	Наименование показателя	По состоянию на:				
		01.01.07	01.01.08	01.01.09	01.01.10	01.01.11
1) Анализ ликвидности и платежеспособности						
1.	Коэффициент текущей ликвидности оборотные активы / текущие обязательства	1,88	2,61	1,14	3,08	5,98
2.	Коэффициент абсолютной ликвидности * (денежные средства + краткосрочные финансовые вложения) / текущие обязательства	0,57	1,21	0,24	1,43	4,65
2) Анализ доходности						
3.	Рентабельность продаж прибыль от продаж / объем продаж (выручка)	0,29	0,33	0,29	0,31	0,31
4.	Рентабельность активов чистая прибыль / средняя стоимость активов	0,15	0,15	0,06	0,13	0,02
5.	Доход на одну привилегированную акцию чистая прибыль / количество привилегированных акций	0,398	0,470	0,202	0,494	0,085
6.	Доход на одну обыкновенную акцию чистая прибыль / количество обыкновенных акций	0,080	0,094	0,040	0,099	0,017
3) Анализ эффективности использования активов						
7.	Оборачиваемость активов объем продаж (выручка) / средняя стоимость активов	0,51	0,53	0,50	0,49	0,45
8.	Оборачиваемость оборотных активов объем продаж (выручка) / средняя стоимость оборотных активов	2,77	2,73	3,15	2,66	1,38
9.	Оборачиваемость дебиторской задолженности объем продаж (выручка) / средняя дебиторская задолженность	6,24	6,48	6,11	4,96	4,60
10.	Коллекционный период (средняя дебиторская задолженность / объем продаж (выручка)) * 360	57,65	55,54	58,90	72,64	78,31
11.	Оборачиваемость кредиторской задолженности (себестоимость + КР + УР) / средняя кредиторская задолженность	8,77	8,42	6,58	5,91	7,36
12.	Период платежей (средняя кредиторская задолженность / (себестоимость + КР + УР)) * 360	41,06	42,74	54,72	60,90	48,94
4) Анализ структуры капитала						
13.	Коэффициент долговой нагрузки долгосрочная задолженность / (долгосрочная задолженность + акционерный капитал)	0,09	0,07	0,013	0,014	0,021
14.	Коэффициент покрытия процента ** (прибыль до налогообложения без учета процентов и амортизации) / процент	43,22	84,14	84,18	604,75	1 401,48
15.	Стоимость капитала (дивиденды + проценты к уплате) / валюта баланса	0,04	0,02	0,01	0,01	0,19
5) Анализ рыночной стоимости***						
16.	Текущая доходность акций дивиденды / рыночная цена капитала	-	2,19%	1,36%	1,84%	1,97%
17.	Текущая доходность 1 обыкновенной акции доход на 1 об. акцию / цена 1 обыкновенной акции	-	1,36%	0,53%	-	-
18.	Текущая доходность 1 привилегированной акции доход на 1 пр. акцию / цена 1 привилегированной акции	-	6,65%	6,15%	11,52%	13,55%
19.	Цена к доходу по обыкновенной акции P/E = рыночная цена / доход на 1 обыкновенную акцию	-	73,46	188,01	-	-
20.	Цена к доходу по привилегированной акции P/E = рыночная цена / доход на 1 привилегированную акцию	-	15,00	16,26	8,68	7,38

* - Показатель «денежная наличность» включает краткосрочные финансовые вложения.

** - Без учета капитализированных процентов.

*** - Рыночная капитализация рассчитывается как произведение количества акций соответствующей категории (типа) на рыночную цену одной акции, раскрываемую организатором торговли на рынке ценных бумаг и определяемую в соответствии с Порядком расчета рыночной цены эмиссионных ценных бумаг и инвестиционных паев паевых инвестиционных фондов, допущенных к обращению через организаторов торговли, утвержденным Постановлением ФКЦБ России от 24.12.2003 N 03-52/пс (зарегистрировано в Министерстве юстиции Российской Федерации 23.01.2004, регистрационный N 5480).

3. Корпоративное управление

3.1. Структура органов управления МГТС

В соответствии с Уставом Общества в МГТС действует следующая структура управления:

- общее собрание акционеров;
- Совет директоров;
- Генеральный директор – единоличный исполнительный орган;
- Правление Общества – коллегиальный исполнительный орган;
- Ревизионная комиссия – контрольный орган.

Общее собрание акционеров

Высшим органом управления Общества является общее собрание акционеров. Годовое общее собрание акционеров проводится не ранее двух и не позднее шести месяцев по окончании финансового года. На годовом общем собрании акционеров решаются вопросы об избрании Совета директоров Общества, Ревизионной комиссии Общества, утверждается аудитор Общества, годовой отчет, годовая бухгалтерская отчетность Общества, а также решаются иные вопросы, отнесенные к компетенции общего собрания акционеров.

Право на участие в общем собрании акционеров осуществляется акционерами как лично, так и через своего представителя. Список лиц, имеющих право на участие в общем собрании акционеров, составляется на основании данных реестра акционеров Общества, который ведет специализированный регистратор - ОАО «Реестр».

Годовое общее собрание акционеров МГТС состоялось 28.06.2010.

Внеочередные общие собрания акционеров МГТС состоялись 26.03.2010 и 12.10.2010.

Совет директоров

Совет директоров Общества осуществляет общее руководство деятельностью Общества, за исключением решения вопросов, отнесенных к компетенции общего собрания акционеров. Члены Совета директоров Общества избираются общим собранием акционеров в порядке, предусмотренном Федеральным законом «Об акционерных обществах» и Уставом Общества, на срок до следующего годового общего собрания акционеров. Количественный состав Совета директоров определен Уставом Общества и составляет - 12 человек.

Состав Совета директоров, избранный 26.06.2009 на годовом общем собрании акционеров МГТС и действовавший до 28.06.2010:

Члены Совета директоров	Кем выдвинут
1. Андрейченко Кирилл Игоревич	ОАО «КОМСТАР-ОТС»
2. Бедин Михаил Иванович	ОАО «КОМСТАР-ОТС»
3. Гончарук Алексей Юрьевич	ОАО «КОМСТАР-ОТС»
4. Карманов Дмитрий Валерьевич	ОАО «КОМСТАР-ОТС»
5. Матвеева Ирина Аркадьевна	ОАО «КОМСТАР-ОТС»
6. Морозов Андрей Владимирович	Lindsell Enterprises Limited, Reardon Enterprises Limited, Pruetts Enterprises Limited, Broadhurst Investments Limited, Postland Enterprises Limited
7. Муковозов Олег Геннадьевич	ОАО «КОМСТАР-ОТС»
8. Приданцев Сергей Владимирович	ОАО «КОМСТАР-ОТС»
9. Провоторов Александр Юрьевич	ОАО «Связьинвест»
10. Савченко Виктор Дмитриевич	ОАО «Связьинвест»
11. Чернов Максим Юрьевич	ОАО «КОМСТАР-ОТС»
12. Юрченко Евгений Валерьевич	ОАО «Связьинвест»

Председатель Совета директоров МГТС – Приданцев С.В.

Состав Совета директоров, избранный 28.06.2010 на годовом общем собрании акционеров МГТС, и действовавший до 12.10.2010:

Члены Совета директоров	Кем выдвинут
1. Бедин Михаил Иванович	ОАО «КОМСТАР–ОТС»
2. Гончарук Алексей Юрьевич	ОАО «КОМСТАР–ОТС»
3. Карманов Дмитрий Валерьевич	ОАО «КОМСТАР–ОТС»
4. Муковозов Олег Геннадьевич	ОАО «КОМСТАР–ОТС»
5. Наумович Николай Олегович	ОАО «КОМСТАР–ОТС»
6. Николаев Вячеслав Константинович	ОАО «КОМСТАР–ОТС»
7. Приданцев Сергей Владимирович	ОАО «КОМСТАР–ОТС»
8. Провоторов Александр Юрьевич	ОАО «Связьинвест»
9. Савченко Виктор Дмитриевич	ОАО «Связьинвест»
10. Станкевич Виктор Валерианович	ОАО «КОМСТАР–ОТС»
11. Чернов Максим Юрьевич	ОАО «КОМСТАР–ОТС»
12. Юрченко Евгений Валерьевич	ОАО «Связьинвест»

Председатель Совета директоров МГТС – Приданцев С.В.

Состав Совета директоров, избранный 12.10.2010 на внеочередном общем собрании акционеров МГТС:

Члены Совета директоров	Кем выдвинут
1. Бедин Михаил Иванович	ОАО «КОМСТАР–ОТС»
2. Гончарук Алексей Юрьевич	ОАО «КОМСТАР–ОТС»
3. Карманов Дмитрий Валерьевич	ОАО «КОМСТАР–ОТС»
4. Кауров Алексей Юрьевич	ОАО «КОМСТАР–ОТС»
5. Муковозов Олег Геннадьевич	ОАО «КОМСТАР–ОТС»
6. Наумович Николай Олегович	ОАО «КОМСТАР–ОТС»
7. Николаев Вячеслав Константинович	ОАО «КОМСТАР–ОТС»
8. Поповский Александр Валерьевич	ОАО «КОМСТАР–ОТС»
9. Приданцев Сергей Владимирович	ОАО «КОМСТАР–ОТС»
10. Станкевич Виктор Валерианович	ОАО «КОМСТАР–ОТС»
11. Ушацкий Андрей Эдуардович	ОАО «КОМСТАР–ОТС»
12. Чернов Максим Юрьевич	ОАО «КОМСТАР–ОТС»

Председатель Совета директоров МГТС – Приданцев С.В.

Сведения о членах Совета директоров МГТС:

Андрейченко Кирилл Игоревич – год рождения: 1975, образование высшее.

В последние 5 лет занимал следующие должности: директор юридического департамента ЗАО «Система Телеком», заместитель Генерального директора по корпоративному управлению ЗАО «Система Телеком», Генеральный директор ЗАО «Объединенные ТелеСистемы», директор по корпоративному управлению и правовым вопросам ОАО «КОМСТАР–ОТС», вице-президент по корпоративному управлению и правовым вопросам ОАО «КОМСТАР–ОТС», вице-президент по корпоративному управлению и правовым вопросам ОАО «АНК «Башнефть»; участвовал в Советах директоров следующих организаций: ЗАО «Система Телеком», ОАО «КОМСТАР–ОТС», ОАО «Региональный технический центр», ЗАО «Цифровые Телефонные Сети Юг», ЗАО «СТРИМ-ТВ».

Данные по состоянию на 31.12.2010 г.

По состоянию на 31.12.2010 г. акциями Общества не владеет.

Бедин Михаил Иванович – год рождения: 1949, образование высшее.

В последние 5 лет занимал следующие должности: директор эксплуатации сетей абонентского доступа ЗАО «Комстар», руководитель департамента эксплуатации сетей абонентского доступа ОАО «КОМСТАР–ОТС», директор департамента эксплуатации сетей абонентского доступа ОАО «КОМСТАР–ОТС»; участвовал в Советах директоров следующих компаний:

ЗАО «Цифровые телефонные сети Юг», ОАО «МТТ».

Данные по состоянию на 31.12.2010 г.

По состоянию на 31.12.2010 г. акциями Общества не владеет.

Гончарук Алексей Юрьевич – год рождения: 1965, образование высшее.

В последние 5 лет занимал следующие должности: заместитель Генерального директора по коммерческой деятельности ОАО МГТС, заместитель Генерального директора по стратегии и развитию бизнеса ОАО «КОМСТАР–ОТС», вице-президент – операционный директор ОАО «КОМСТАР–ОТС», первый вице-президент ОАО «КОМСТАР–ОТС», член Правления ОАО «КОМСТАР–ОТС»; участвовал в Советах директоров следующих организаций:

ЗАО «КОМСТАР–Директ», ЗАО «Голден Лайн», ЗАО «Сити-Телеком».

Данные по состоянию на 31.12.2010 г.

По состоянию на 31.12.2010 г. акциями Общества не владеет.

Карманов Дмитрий Валерьевич – год рождения: 1975, образование высшее.

В последние 5 лет занимал следующие должности: директор департамента управления человеческими ресурсами ОАО «Уралсвязьинформ», заместитель Генерального директора - директор по персоналу ОАО «ЦентрТелеком», директор по управлению персоналом ОАО «КОМСТАР-ОТС», вице-президент по управлению персоналом и корпоративному развитию ОАО «КОМСТАР-ОТС», член Правления ОАО «КОМСТАР-ОТС»; участвовал в Советах директоров следующих компаний: ЗАО «КОМСТАР-Директ», ОАО «Региональный технический центр», ЗАО «СТРИМ-ТВ», член Совета фонда НПФ «Система».

Данные по состоянию на 31.12.2010 г.

По состоянию на 31.12.2010 г. акциями Общества не владеет.

Кауров Алексей Юрьевич – год рождения: 1971, образование высшее.

В последние 5 лет занимал следующие должности: руководитель департамента стратегии привлечения инвестиций, руководитель департамента корпоративных финансов и инвестиционных сделок ОАО «АФК Система», директор департамента корпоративных финансов Корпоративного центра Группы МТС Блока стратегии и развития ОАО «МТС», вице-президент по экономике и финансам ОАО «КОМСТАР-ОТС», член Правления ОАО «КОМСТАР-ОТС», директор АО «МГТС ФИНАНС»; участвовал в Советах директоров следующих компаний: ЗАО «КОМСТАР-Регионы».

Данные по состоянию на 31.12.2010 г.

По состоянию на 31.12.2010 г. акциями Общества не владеет.

Матвеева Ирина Аркадьевна – год рождения: 1973, образование высшее.

В последние 5 лет занимала следующие должности: директор по финансовому планированию ОАО «КОМСТАР-ОТС», заместитель Генерального директора – финансовый директор ОАО МГТС, вице-президент по экономике и финансам ОАО «КОМСТАР-ОТС», член Правления ОАО МГТС, член Правления ОАО «КОМСТАР-ОТС»; участвовала в Советах директоров следующих компаний: ОАО «Тюменьнефтегазсвязь», ЗАО «Конверсия-связь», ЗАО «Голден Лайн», АКБ «ЛИНК-Банк» (ОАО), АКБ «МБРР» (ОАО).

Данные по состоянию на 28.06.2010 г. (дата прекращения полномочий).

По состоянию на 31.12.2010 г. акциями Общества не владеет.

Морозов Андрей Владимирович - год рождения: 1978, образование высшее.

В последние 5 лет занимал следующие должности: юрист Московского представительства фирмы «Эн-Си-Эйч Эдвайзорс, Инк.», начальник юридического отдела Московского представительства фирмы «Эн-Си-Эйч Эдвайзорс, Инк.»; участвовал в Советах директоров следующих компаний: ОАО «Владимирская генерирующая компания», ОАО «Архангельская магистральная сетевая компания», ОАО «Пензенская генерирующая компания», ОАО «Вятская

электротепловая компания», ОАО «Смоленские магистральные электрические сети», ОАО «Костромская ГРЭС», Ассоциация по защите прав инвесторов, ОАО «ВолгаТелеком», ОАО «Ульяновский автомобильный завод», ОАО «Заволжский моторный завод», ОАО «Сибирьтелеком».

Данные по состоянию на 28.06.2010 г. (дата прекращения полномочий).

По состоянию на 31.12.2010 г. акциями Общества не владеет.

Муковозов Олег Геннадьевич – год рождения: 1969, образование высшее.

В последние 5 лет занимал следующие должности: заместитель начальника департамента корпоративного управления ФГУП «Российская самолетостроительная корпорация «МиГ», директор департамента корпоративного управления ОАО «КОМСТАР–ОТС»; участвовал в Советах директоров следующих организаций: ОАО «Тюменьнефтегазсвязь», ЗАО «Сити-Телеком», ЗАО «КОРНЕТ-АМ».

Данные по состоянию на 31.12.2010 г.

По состоянию на 31.12.2010 г. акциями Общества не владеет.

Наумович Николай Олегович – год рождения: 1978, образование высшее.

В последние 5 лет занимал следующие должности: юрист представительства фирмы «Фрешфилдс Брукхаус Дерингер» (Великобритания), директор юридического департамента ЗАО «Система-Телеком», директор департамента по правовым вопросам ОАО «КОМСТАР-ОТС», вице-президент по корпоративному развитию и правовым вопросам ОАО «КОМСТАР-ОТС»; участвовал в Советах директоров следующих компаний: ЗАО «Сити-Телеком», ЗАО «КОМСТАР-Регионы».

Данные по состоянию на 31.12.2010 г.

По состоянию на 31.12.2010 г. акциями Общества не владеет.

Николаев Вячеслав Константинович – год рождения: 1970, образование высшее.

В последние 5 лет занимал следующие должности: начальник отдела планирования ДОТ ОАО «МТС», директор ДОТ ОАО «МТС», директор ДРУ ОАО «МТС», заместитель директора бизнес-единицы «МТС Россия» по региональному управлению и взаимодействию с операторами связи, директор по коммерческому контроллингу коммерческого блока корпоративного центра Группы МТС; участвовал в Советах директоров следующих компаний: ЗАО «СИБИНТЕРТЕЛЕКОМ», ОАО «МТС П», член Наблюдательного совета ООО «СВИТ-КОМ».

Данные по состоянию на 31.12.2010 г.

По состоянию на 31.12.2010 г. акциями Общества не владеет.

Поповский Александр Валерьевич – год рождения: 1977, образование высшее.

В последние 5 лет занимал следующие должности: директор макрорегиона «Поволжье-Северо-Запад» ОАО «МТС», директор макрорегиона «Юг» ОАО «МТС», директор бизнес-единицы «МТС Россия» ОАО «МТС», член Правления ОАО «МТС», Председатель Наблюдательного совета ООО «СВИТ-КОМ», член Правления ЗАО «Русская Телефонная Компания»; участвовал в Советах директоров следующих компаний: ОАО «Интеллект Телеком», ОАО «ТС-Ритейл», ЗАО «Мультирегион».

Данные по состоянию на 31.12.2010 г.

По состоянию на 31.12.2010 г. акциями Общества не владеет.

Приданцев Сергей Владимирович – год рождения: 1967, образование высшее.

В последние 5 лет занимал следующие должности: заместитель Генерального директора – коммерческий директор ОАО «ЦентрТелеком», Генеральный директор ОАО «ЦентрТелеком», член Правления ЗАО «ЦентрТелекомСервис», президент, председатель Правления ОАО «КОМСТАР-ОТС»; участвовал в Советах директоров следующих компаний: ЗАО «ЦентрТелекомСервис», ЗАО «Сотовая связь Черноземья», ОАО РТС, ОАО «КОМСТАР-ОТС», ОАО «Связьинвест», ОАО «Система Масс–Медиа», ОАО «МТТ», ЗАО «СТРИМ-ТВ», ЗАО «КОМСТАР-Регионы».

Данные по состоянию на 31.12.2010 г.

По состоянию на 31.12.2010 г. акциями Общества не владеет.

Провоторов Александр Юрьевич – год рождения: 1974, образование высшее.

В последние 5 лет занимал следующие должности: заместитель начальника консультационно-инвестиционного отдела Московского представительства компании «Спутник Инвестмент Лимитед», заместитель Генерального директора ООО «Маршал Капитал Партнерз», Генеральный директор ООО «Маршал Капитал Партнерз», старший управляющий директор представительства компании «Маркап Эдвайзерс Лимитед», первый заместитель Генерального директора, член Правления ОАО «Связьинвест»; участвовал в Советах директоров следующих компаний: ОАО «Нутривестхолдинг», ОАО «Ростелеком», ОАО «Уралсвязьинформ», ОАО «Центральный телеграф», ОАО «Северо-Западный телеком», ЗАО «Нижегородская сотовая связь», ОАО «ЦентрТелеком», ОАО «Гипросвязь».

Данные по состоянию на 31.12.2010 г.

По состоянию на 31.12.2010 г. акциями Общества не владеет.

Савченко Виктор Дмитриевич – год рождения: 1960, образование высшее.

В последние 5 лет занимал следующие должности: директор департамента правового обеспечения ОАО «Связьинвест», исполнительный директор – директор департамента правового обеспечения ОАО «Связьинвест», исполнительный директор - директор департамента корпоративного управления и правового обеспечения ОАО «Связьинвест», заместитель Генерального директора, член Правления ОАО «Связьинвест», член Правления ОАО «ЦентрТелеком», член Правления ОАО «Центральный телеграф»; участвовал в Советах директоров следующих организаций: ОАО «ВолгаТелеком», ООО «Южно-Уральский сотовый телефон», ОАО «Связьинтек», ОАО «ЦентрТелеком», ОАО «РТКомм.РУ», ОАО «Ростелеком», ОАО «Дагсвязьинформ».

Данные по состоянию на 31.12.2010 г.

По состоянию на 31.12.2010 г. акциями Общества не владеет.

Станкевич Виктор Валерианович – год рождения: 1958, образование высшее.

В последние 5 лет занимал следующие должности: заместитель Генерального директора ОАО СК «РОСНО», директор департамента контроля при аппарате Президента ОАО «МТС», директор по контролю и управлению внешними ресурсами корпоративного центра Группы ОАО «МТС», директор блока закупок ОАО «МТС», член Правления ОАО «МТС»; участвовал в Советах директоров следующих организаций: Varash Communication Technologies, Ins.

Данные по состоянию на 31.12.2010 г.

По состоянию на 31.12.2010 г. акциями Общества не владеет.

Ушацкий Андрей Эдуардович – год рождения: 1974, образование высшее.

В последние 5 лет занимал следующие должности: директор департамента эксплуатации сети ОАО «МТС», заместитель директора по техническим вопросам и информационным технологиям бизнес-единицы «МТС Россия» ОАО «МТС», заместитель директора по техническим вопросам бизнес-единицы «МТС Россия» ОАО «МТС», вице-президент по технике ОАО «МТС», член Правления ОАО «МТС», член Наблюдательного совета ООО «СВИТ-КОМ», член Наблюдательного совета ЗАО «Украинская мобильная связь»; участвовал в Советах директоров следующих организаций: ОАО «Интеллект Телеком».

Данные по состоянию на 31.12.2010 г.

По состоянию на 31.12.2010 г. акциями Общества не владеет.

Чернов Максим Юрьевич – год рождения: 1976, образование высшее.

В последние 5 лет занимал следующие должности: менеджер группы маркетинга ОАО «ЦентрТелеком», инженер отдела управления услугами ОАО «ЦентрТелеком», начальник отдела по работе с населением и юридическими лицами ОАО «ЦентрТелеком», заместитель директора по развитию продуктов и услуг ОАО «КОМСТАР-ОТС», заместитель директора департамента управления услугами и тарифной политики ОАО «КОМСТАР-ОТС», директор департамента тарифной политики продвижения услуг на рынке корпоративным клиентам ОАО «КОМСТАР-ОТС», директор по маркетингу ОАО «КОМСТАР-ОТС»; участвовал в Советах директоров следующих организаций: ЗАО «КОМСТАР-Регионы».

Данные по состоянию на 31.12.2010 г.

По состоянию на 31.12.2010 г. акциями Общества не владеет.

Юрченко Евгений Валерьевич – год рождения: 1968, образование высшее.

В последние 5 лет занимал следующие должности: заместитель Генерального директора, член Правления ОАО «Связьинвест», заместитель Генерального директора по региональному развитию ОАО «КОМСТАР-ОТС», управляющий Тамбовским отделением Центрально-Черноземного банка Сбербанка России, Генеральный директор, председатель Правления ОАО «Связьинвест»; участвовал в Советах директоров следующих компаний:

ОАО «Центральный телеграф», ОАО «РТКомм.РУ», ОАО «Межрегиональный коммерческий Банк развития связи и информатики», ЗАО «Регистратор-Связь», ОАО «ВолгаТелеком», ОАО «Ростелеком», член Совета фонда НПФ «Телеком-Союз», ОАО «Сибирьтелеком», ОАО «Дальневосточная компания электросвязи», ЗАО «Ростелеком-Инвест», ОАО «Тюменьнефтегазсвязь», ЗАО «Конверсия-Связь», ООО «ТК Оверта», ОАО «Северо-Западный Телеком», ОАО «ЦентрТелеком», ОАО «Южная телекоммуникационная компания», ОАО «Уралсвязьинформ».

Данные по состоянию на 12.10.2010 г. (дата прекращения полномочий).

По состоянию на 31.12.2010 г. акциями Общества не владеет.

При Совете директоров МГТС сформированы следующие Комитеты:

- Комитет по корпоративному управлению;
- Комитет по стратегическому развитию;
- Комитет по аудиту;
- Комитет по кадрам и вознаграждениям.

Основной целью создания Комитетов является повышение эффективности и качества работы Совета директоров посредством предварительного рассмотрения отдельных вопросов, относящихся к компетенции Совета директоров, и подготовки рекомендаций Совету директоров по вопросам компетенции Комитетов.

Комитет по корпоративному управлению Совета директоров МГТС

Основной задачей Комитета по корпоративному управлению является формирование системы эффективного корпоративного поведения (управления), способствующей повышению эффективности управления.

Комитет по стратегическому развитию Совета директоров МГТС

Основной функцией Комитета по стратегии является стратегическое развитие Компании и выработка рекомендаций по другим приоритетным направлениям деятельности Компании.

Комитет по аудиту Совета директоров МГТС

Основной функцией Комитета по аудиту является контроль за ведением бухгалтерского учета, подготовкой финансовой отчетности и аудитом финансовой отчетности Общества.

Комитет по кадрам и вознаграждениям Совета директоров МГТС

Основной функцией Комитета по кадрам и вознаграждениям является определение приоритетных направлений деятельности МГТС по вопросам выработки и реализации кадровой политики и стратегии развития в области кадров и вознаграждений.

Генеральный директор и Правление

Руководство текущей деятельностью Общества осуществляется Генеральным директором и Правлением Общества. Генеральный директор и Правление подотчетны Совету директоров Общества и общему собранию акционеров. Генеральный директор Общества одновременно является председателем Правления Общества. В соответствии с новой (восьмой) редакцией Устава Общества, утвержденной на годовом общем собрании акционеров 27.06.2008, Генеральный директор избирается Советом директоров сроком на 5 (пять) лет. Совет директоров Общества вправе в любое время принять решение о досрочном прекращении полномочий

единоличного исполнительного органа - Генерального директора. Компетенция, права и обязанности Генерального директора, членов Правления по осуществлению руководства текущей деятельностью Общества, сроки полномочий и размер оплаты определяются Уставом, Положениями о Генеральном директоре и Правлении Общества, утвержденными общим собранием акционеров Общества, а также трудовыми договорами (дополнительными соглашениями), заключенными каждым из них с МГТС.

Размер вознаграждения Генерального директора определяется трудовым договором и зависит от выполнения показателей, утвержденных финансово-хозяйственным планом (бюджетом) МГТС.

В отчетном периоде функции Генерального директора МГТС выполняли:

- по 05 августа 2010 года Назаров Сергей Викторович, назначенный решением Совета директоров МГТС (протокол № 256).
- с 06 августа 2010 года Иванов Сергей Владимирович, назначенный решением Совета директоров МГТС (протокол № 313).

Назаров Сергей Викторович - год рождения 1971, образование высшее.

В последние 5 лет занимал следующие должности: директор департамента по работе с клиентами ОАО «ЦентрТелеком», заместитель Генерального директора - коммерческий директор ОАО «ЦентрТелеком», вице-президент по маркетингу ОАО «КОМСТАР-ОТС»; член Правления ОАО «КОМСТАР-ОТС», Генеральный директор, председатель Правления МГТС; участвовал в Советах директоров следующих организаций: ОАО «ТС–Ритейл».

Данные по состоянию на 05.08.2010 г. (дата прекращения полномочий).

По состоянию на 05.08.2010 г. акциями Общества не владеет.

Иванов Сергей Владимирович – год рождения: 1973, образование высшее.

В последние 5 лет занимал следующие должности: директор филиала ОАО «Телеком XXI» в Калининграде (преобразовано в форме присоединения к ОАО «МТС»), директор макро-региона «Центр» (г. Москва) ОАО «МТС», Генеральный директор, председатель Правления МГТС.

Данные по состоянию на 31.12.2010 г.

По состоянию на 31.12.2010 г. акциями Общества не владеет.

Правление

30.09.2009 решением Совета директоров Правление образовано сроком на 2 года в составе 11 человек.

Состав Правления по состоянию на 01.01.2010:

Председатель Правления

- | | |
|------------------------------|---------------------------|
| 1. Назаров Сергей Викторович | Генеральный директор МГТС |
|------------------------------|---------------------------|

Члены Правления

- | | |
|-----------------------------------|--|
| 2. Бродский Никита Юрьевич | заместитель Генерального директора – коммерческий директор МГТС |
| 3. Гудзенко Елена Ивановна | директор дирекции по маркетингу и развитию продуктов и услуг на рынке услуг корпоративным клиентам ОАО «КОМСТАР-ОТС» |
| 4. Гуськов Андрей Александрович | директор по логистике и управлению имуществом МГТС |
| 5. Кудратова Вера Анатольевна | главный бухгалтер МГТС |
| 6. Лебедев Владимир Александрович | заместитель Генерального директора – технический директор МГТС |
| 7. Марков Дмитрий Александрович | директор департамента строительства и развития сети ОАО «КОМСТАР-ОТС» |
| 8. Никитин Иван Вячеславович | директор по правовому обеспечению МГТС |
| 9. Сулейманов Алмаз Зулфарович | директор по управлению персоналом МГТС |

10. Шароватов Дмитрий Вячеславович заместитель Генерального директора – финансовый директор МГТС
11. Яблонских Владислав Евгеньевич директор департамента планирования и управленческой отчетности ОАО «КОМСТАР-ОТС»

В течение 2010 года в составе Правления МГТС произошли следующие изменения:

14 апреля 2010 года решением Совета директоров МГТС (протокол № 302) изменен состав Правления МГТС: досрочно прекращены полномочия члена Правления Лебедева В.А.

28 апреля 2010 года решением Совета директоров МГТС (протокол № 304) изменен состав Правления МГТС: назначен членом Правления Данилушкин А.В.

28 июля 2010 года решением Совета директоров МГТС (протокол № 311) изменен состав Правления МГТС: досрочно прекращены полномочия членов Правления Гудзенко Е.И., Гуськова А.А., Яблонских В.Е.; назначены членами Правления Булатов В.Н., Травков В.С., Филиппов О.Ю.

29 сентября 2010 года решением Совета директоров МГТС (протокол № 316) изменен состав Правления МГТС: увеличен количественный состав Правления до 12 человек; назначен членом Правления Самойлов С.В.

Сведения о членах Правления МГТС:

Бродский Никита Юрьевич – год рождения: 1973, образование высшее.

Член Правления МГТС с 2009 года. В последние 5 лет занимал следующие должности: заместитель директора Московского филиала ОАО «Центр Телеком» - коммерческого директора, заместитель директора Московского филиала ОАО «Центр Телеком» по коммерческим вопросам, директор дирекции, руководитель подразделения продаж и поддержки клиентов ООО «СЦС Совинтел», советник Генерального директора МГТС, заместитель Генерального директора – коммерческий директор МГТС; член Совета директоров ЗАО «АМТ». Данные по состоянию на 31.12.2010 г.

По состоянию на 31.12.2010 г. акциями Общества не владеет.

Булатов Валерий Николаевич – год рождения: 1954, образование высшее.

Член Правления МГТС с 2010 года. В последние 5 лет занимал следующие должности: управляющий МГТС - отделением Петровский телефонный узел, управляющий Петровским телефонным узлом, начальник Петровского центра услуг связи.

Данные по состоянию на 31.12.2010г.

По состоянию на 31.12.2010 г. акциями Общества не владеет.

Гудзенко Елена Ивановна – год рождения: 1975, образование высшее.

Член Правления МГТС с 2007 года. В последние 5 лет занимала следующие должности: ведущий специалист отдела продаж, начальник отдела организации продаж и обслуживания, заместитель директора по работе с клиентами, директор департамента по работе с клиентами, операторами связи и тарифной политики ОАО «ЦентрТелеком», директор по организации работы с клиентами ОАО «КОМСТАР-ОТС», директор департамента управления услугами и тарифной политики ОАО «КОМСТАР-ОТС», директор дирекции по маркетингу и развитию продуктов и услуг на рынке услуг корпоративным клиентам ОАО «КОМСТАР-ОТС». Данные по состоянию на 28.07.2010 г. (дата прекращения полномочий).

По состоянию на 31.12.2010 г. акциями Общества не владеет.

Гуськов Андрей Александрович – год рождения: 1966, образование высшее.

Член Правления МГТС с 2008 года. В последние 5 лет занимал следующие должности: начальник участка ООО «Ремстройиндустрия», начальник отдела эксплуатации и хозяйственного содержания Московской акционерной страховой компании ЗАО «Макс», директор по логистике и управлению имуществом МГТС.

Данные по состоянию на 28.07.2010 г. (дата прекращения полномочий).

По состоянию на 31.12.2010 г. акциями Общества не владеет.

Данилушкин Андрей Васильевич – год рождения: 1963, образование высшее.

Член Правления МГТС с 2010 года. В последние 5 лет занимал следующие должности: главный инженер Останкинского телефонного узла, управляющий Замоскворецким телефонным узлом, начальник Замоскворецкого центра услуг связи, директор по эксплуатации технической дирекции, заместитель Генерального директора - технический директор МГТС, член Совета директоров ЗАО «АМТ».

Данные по состоянию на 31.12.2010 г.

По состоянию на 31.12.2010 г. акциями Общества не владеет.

Кудратова Вера Анатольевна – год рождения: 1969, образование высшее.

Член Правления МГТС с 2008 года. В последние 5 лет занимала следующие должности: главный бухгалтер ЗАО «Телмос», заместитель главного бухгалтера ОАО «КОМСТАР-ОТС», главный бухгалтер МГТС; член Совета директоров ЗАО «Петродвор».

Данные по состоянию на 31.12.2010 г.

По состоянию на 31.12.2010 г. акциями Общества не владеет.

Лебедев Владимир Александрович – год рождения: 1970, образование высшее.

Член Правления МГТС с 2009 года. В последние 5 лет занимал следующие должности: директор по развитию бизнеса, президент ООО «СПМ Лтд»; советник Генерального директора МГТС; заместитель Генерального директора – технический директор МГТС.

Данные по состоянию на 31.12.2010 г.

По состоянию на 31.12.2010 г. акциями Общества не владеет.

Марков Дмитрий Александрович - год рождения: 1978, образование высшее.

Член Правления МГТС с 2009 года. В последние 5 лет занимал следующие должности: начальник отдела управления сетью ЗАО «Инфотел»; руководитель проекта, заместитель Генерального директора - технический директор ЗАО «ЦентрТелекомСервис»; директор департамента строительства и развития сети дирекции развития ОАО «КОМСТАР-ОТС».

Данные по состоянию на 31.12.2010 г.

По состоянию на 31.12.2010 г. акциями Общества не владеет.

Никитин Иван Вячеславович – год рождения: 1971, образование высшее.

Член Правления МГТС с 2008 года. В последние 5 лет занимал следующие должности: ведущий налоговый юрисконсульт ОАО «ВымпелКом», директор юридического департамента ОАО «ГЛАВЛИЗИНГ», начальник проектно-аналитического отдела юридического департамента ОАО «Мобильные Телесистемы», начальник правового управления МГТС, директор по правовому обеспечению МГТС, председатель Совета директоров ЗАО «Пансионат «Приазовье».

Данные по состоянию на 31.12.2010 г.

По состоянию на 31.12.2010 г. акциями Общества не владеет.

Самойлов Сергей Владимирович – год рождения: 1971, образование высшее.

Член Правления МГТС с 2010 года. В последние 5 лет занимал следующие должности: директор по логистике ООО «Управляющая компания «Альтаир», административный директор, директор по проектам ООО «Мобильные ТелеСистемы», директор по логистике и управлению имуществом МГТС.

Данные по состоянию на 31.12.2010 г.

По состоянию на 31.12.2010 г. акциями Общества не владеет.

Сулейманов Алмаз Зулфарович – год рождения: 1968, образование высшее.

Член Правления МГТС с 2008 года. В последние 5 лет занимал следующие должности: исполнительный директор ОАО «Московское областное предприятие Союзпечать»; Генеральный директор ЗАО «Глобал-тревел»; директор по управлению внешними ресурсами и контролю корпоративного центра, директор департамента организации и управления закупками ОАО «КОМСТАР-ОТС»; директор по управлению персоналом МГТС.

Данные по состоянию на 31.12.2010 г.

По состоянию на 31.12.2010 г. акциями Общества не владеет.

Травков Владимир Сергеевич – год рождения: 1979, образование высшее.

Член Правления МГТС с 2010 года. В последние 5 лет занимал следующие должности: главный экономист, начальник отдела планирования и анализа финансовой дирекции ОАО «КОМСТАР-ОТС»; начальник отдела консолидации и методологии планирования ОАО «МТС»; директор департамента планирования и управленческой отчетности ОАО «КОМСТАР-ОТС».

Данные по состоянию на 31.12.2010 г.

По состоянию на 31.12.2010 г. акциями Общества не владеет.

Филиппов Олег Юрьевич – год рождения: 1979, образование высшее.

Член Правления МГТС с 2010 года. В последние 5 лет занимал следующие должности: начальник отдела стратегического планирования и анализа, начальник отдела маркетинга, директор департамента исследований и аналитики, директор департамента маркетинговых исследований и анализа рынка ОАО «КОМСТАР-ОТС».

Данные по состоянию на 31.12.2010 г.

По состоянию на 31.12.2010 г. акциями Общества не владеет.

Шароватов Дмитрий Вячеславович – год рождения: 1974, образование высшее.

Член Правления МГТС с 2007 года. В последние 5 лет занимал следующие должности: начальник отдела финансовых операций управления экономики и финансов, заместитель начальника управления экономики и финансов по планово-экономической деятельности, заместитель начальника управления экономики и финансов – начальник центра казначейства, начальник экономического департамента финансовой дирекции, заместитель Генерального директора – Финансовый директор МГТС; председатель Совета директоров ЗАО «Петродвор».

Данные по состоянию на 31.12.2010 г.

По состоянию на 31.12.2010 г. акциями Общества не владеет.

Яблонских Владислав Евгеньевич – год рождения 1977, образование высшее.

Член Правления МГТС с 2008 года. В последние 5 лет занимал следующие должности: ведущий специалист ОАО «Мобильные ТелеСистемы»; начальник планово-экономического отдела ЗАО «Атомстройэкспорт», начальник отдела, директор по финансовым системам департамента финансовых систем ОАО «КОМСТАР-ОТС»; менеджер ООО «Софитек»; директор департамента планирования и управленческой отчетности ОАО «КОМСТАР-ОТС».

Данные по состоянию на 28.07.2010 г. (дата прекращения полномочий).

По состоянию на 31.12.2010 г. акциями Общества не владеет.

Члены Совета директоров, Правления, а также лицо, занимающее должность единоличного исполнительного органа Общества по состоянию на 31.12.2010 года, не имели доли в уставном капитале МГТС, а также не владели акциями Общества. В течение отчетного года указанными лицами не осуществлялись сделки по приобретению или отчуждению акций Общества.

Ревизионная комиссия

Контроль за финансово-хозяйственной деятельностью Общества осуществляется Ревизионной комиссией.

В соответствии со статьей 16 «Контроль за финансово-хозяйственной деятельностью Общества» Устава Общества (редакция № 8) Ревизионная комиссия ежегодно избирается общим собранием акционеров для осуществления контроля за финансово-хозяйственной деятельностью Общества в количестве 5 человек, избираемых большинством голосов акционеров – владельцев голосующих акций Общества, принимающих участие в общем собрании акционеров и имеющих право участвовать в голосовании по данному вопросу.

Компетенция и порядок деятельности Ревизионной комиссии Общества определяется Уставом Общества и Положением о Ревизионной комиссии.

В компетенцию Ревизионной комиссии входит:

- проверка достоверности данных, содержащихся в отчетах и иных финансовых документах Общества;
- выявление фактов нарушения установленных правовыми актами Российской Федерации порядка ведения бухгалтерского учета и представления финансовой отчетности;
- выявление фактов нарушения правовых актов Российской Федерации, в соответствии с которыми МГТС осуществляет финансово-хозяйственную деятельность;
- анализ финансово-хозяйственной деятельности Общества;
- оценка экономической целесообразности финансово-хозяйственных операций Общества.

Состав Ревизионной комиссии, избранный 26.06.2009 на годовом общем собрании акционеров МГТС, и действовавший до 28.06.2010:

Члены Ревизионной комиссии

1. Кржечевская Светлана Георгиевна
2. Орлова Екатерина Евгеньевна
3. Кондратьева Ольга Александровна
4. Костеневский Константин Владиславович
5. Корепанова Ольга Викторовна

Кем выдвинут

- ОАО «КОМСТАР–ОТС»
 ОАО «КОМСТАР–ОТС»
 ОАО «КОМСТАР–ОТС»
 ОАО «КОМСТАР–ОТС»
 ОАО «КОМСТАР–ОТС»

Председатель Ревизионной комиссии - Кржечевская С.Г.

На годовом общем собрании акционеров МГТС 28.06.2010 в состав Ревизионной комиссии МГТС избраны:

Члены Ревизионной комиссии

1. Кржечевская Светлана Георгиевна
2. Грешнева Светлана Валерьевна
3. Куликов Григорий Владимирович
4. Рачков Игорь Валерьевич
5. Баринов Владимир Сергеевич

Кем выдвинут

- ОАО «КОМСТАР–ОТС»
 ОАО «КОМСТАР–ОТС»
 ОАО «КОМСТАР–ОТС»
 ОАО «КОМСТАР–ОТС»
 ОАО «КОМСТАР–ОТС»

Председатель Ревизионной комиссии - Баринов В.С.

Сведения о членах Ревизионной комиссии МГТС:

Баринов Владимир Сергеевич - год рождения: 1978, образование высшее.

В последние 5 лет занимал следующие должности: руководитель группы плановых проверок отдела проверок ФХД департамента контроля КЦ Группы МТС ОАО «МТС», главный специалист отдела методологии и рисков департамента внутреннего аудита ОАО «Центр Телеком», ревизор ООО «МТС-Капитал».

Грешнева Светлана Валерьевна - год рождения: 1979, образование высшее.

В последние 5 лет занимала следующие должности: эксперт отдела аудиторских услуг, старший эксперт ООО «Эрнст энд Янг», начальник отдела финансовых аудитов службы внутреннего аудита и контроля ЗАО «Управляющая компания «СОЮЗМЕТАЛЛРЕСУРС», старший внутренний аудитор отдела внутреннего аудита ООО «МОНЭКС ТРЕЙДИНГ», начальник отдела внутреннего аудита ОАО «КОМСТАР-ОТС».

Кржечевская Светлана Георгиевна – год рождения: 1967, образование высшее.

В последние 5 лет занимала следующие должности: начальник отдела организационного развития ОАО «КОМСТАР-ОТС», заместитель директора департамента финансов ЗАО «Система Телеком», заместитель директора департамента по внутреннему контролю и аудиту ОАО «КОМСТАР-ОТС», директор департамента внутреннего аудита и контроля ОАО «КОМСТАР-ОТС»; участвовала в Ревизионных комиссиях следующих организаций: ЗАО «КОМСТАР-Директ», ООО «Юнител», ЗАО «СИТИ-Телеком».

Орлова Екатерина Евгеньевна – год рождения: 1961, образование высшее.

В последние 5 лет занимала следующие должности: главный специалист группы анализа и контроля управления внешних связей МГТС, начальник отдела мониторинга долевых инвестиций управления внешних связей МГТС, начальник отдела долевых инвестиций управления экономики и финансов МГТС, начальник отдела долевых инвестиций инвестиционного департамента финансовой дирекции МГТС, финансовый директор ЗАО «Телеком Экспресс», начальник отдела внутреннего контроля департамента внутреннего аудита и контроля ОАО «КОМСТАР-ОТС»; участвовала в Совете директоров ЗАО «АМТ».

Кондратьева Ольга Александровна – год рождения: 1975, образование высшее.

В последние 5 лет занимала следующие должности: главный специалист отдела методологии департамента внутреннего контроля и аудита ОАО «КОМСТАР-ОТС», главный специалист по внутреннему контролю и аудиту финансовой дирекции ОАО «КОМСТАР-ОТС», главный специалист по внутреннему контролю и аудиту отдела контрольных процессов и процедур департамента финансов ОАО «КОМСТАР-ОТС», главный специалист по внутреннему контролю и аудиту департамента внутреннего контроля и аудита ОАО «КОМСТАР-ОТС», руководитель проекта отдела внутреннего контроля департамента внутреннего аудита и контроля ОАО «КОМСТАР-ОТС».

Костеневский Константин Владиславович – год рождения: 1977, образование высшее.

В последние 5 лет занимал следующие должности: начальник финансового отдела (главный бухгалтер) Мытищинского ОГПС МЧС РФ, аудитор ЗАО «Универсал Аудит», аудитор ООО «ПЛАНЕТА АУДИТ», ведущий аудитор ООО «ПЛАНЕТА АУДИТ», Генеральный директор ООО «ПЛАНЕТА АУДИТ», менеджер отдела внутреннего аудита ООО УК «УРВЛХИМ», руководитель проекта отдела внутреннего аудита ОАО «КОМСТАР-ОТС», начальник отдела внутреннего аудита ОАО «КОМСТАР-ОТС».

Корепанова Ольга Викторовна – год рождения: 1962, образование высшее.

В последние 5 лет занимала следующие должности: заместитель главного бухгалтера МГТС, главный бухгалтер МГТС, главный методолог ОАО «КОМСТАР-ОТС».

Куликов Григорий Владимирович - год рождения: 1976, образование высшее.

В последние 5 лет занимал следующие должности: менеджер по аудиту ДВА КЦ ОАО «МТС», ведущий аудитор ДВА КЦ ОАО «МТС», старший аудитор ДВА КЦ ОАО «МТС», начальник отдела консалтинга ООО «Фирма Финаудит», председатель Ревизионной комиссии СООО «МТС».

Рачков Игорь Валерьевич - год рождения: 1974, образование высшее.

В последние 5 лет занимал следующие должности: доцент кафедры «Экономики и менеджмента» ГОУ ВПО «Московский государственный институт стали и сплавов (Технологический университет)»; заместитель начальника отдела контроллинга управления внутреннего контроля, начальник отдела контроллинга управления внутреннего контроля, начальник оперативного контроля управления внутреннего контроля ЗАО «Трансмашхолдинг»; руководитель проекта отдела внутреннего аудита департамента внутреннего аудита и контроля ОАО «КОМСТАР-ОТС»; член Совета директоров ОАО «Холдинговая компания «Коломенский завод».

Критерии определения и размер вознаграждения (компенсации расходов) членов Совета директоров МГТС

Согласно Положению о Совете директоров МГТС, утвержденном общим собранием акционеров 26 июня 2009 года член Совета директоров имеет право получать за исполнение своих обязанностей вознаграждение и компенсацию расходов, связанных с исполнением функций члена Совета директоров Общества, в случаях и размере, установленных решением общего собрания акционеров МГТС.

Общее собрание акционеров в отчетном периоде не принимало решений о выплате вознаграждений и компенсации расходов членам Совета директоров МГТС.

МГТС в отчетном периоде не производило какие-либо соответствующие выплаты членам Совета директоров.

3.3. Деятельность Правления

Правление регулярно принимает решения по реализации уставных задач и целей Общества, контролирует выполнение текущих и перспективных планов по направлениям деятельности, заслушивает отчеты руководителей подразделений МГТС, утверждает внутренние документы по вопросам, входящим в компетенцию Правления МГТС, готовит материалы, выносимые на рассмотрение Совета директоров МГТС.

Важное место в деятельности коллегиального исполнительного органа занимают проблемы прироста номерной емкости, сокращения эксплуатационных затрат, повышения мотивации работников и производительности труда, оптимизации организационной структуры и численности персонала, реализации инвестиционных программ, комплексной автоматизации технологических и управленческих процессов.

Заседания Правления МГТС проходят регулярно, с соблюдением установленных норм и процедур. Всего в 2010 году проведено 23 заседания Правления.

Правление МГТС принимало решения по следующим ключевым вопросам:

- об управлении дочерними и зависимыми обществами МГТС;
- о ходе выполнения Целевой программы комплексной модернизации Московской городской телефонной сети на 2004–2012 годы;
- о финансово-хозяйственном плане (Бюджете) МГТС на 2010 год;
- об охране труда в МГТС в 2009 году;
- об обеспечении качества работы служб МГТС по работе с абонентами в 2009 году;
- о выполнении программы качества в 2009 году;
- об отчете по управлению рисками в 2009 году;
- об итогах работы ЗАО «АМТ» в 2009 году;
- о выполнении программы качества в 2009 году;
- об оценке результатов работы Общества по снижению уровня просроченной дебиторской задолженности за 2009 год;
- о работе МГТС с корпоративными клиентами;
- о выполнении финансово-хозяйственного плана (Бюджета) МГТС за 2009 год;
- о Программе развития МГТС на 2010–2014 годы;
- о выявленных рисках по всем аспектам деятельности Общества и предложениях менеджмента по их устранению;
- об управлении недвижимым имуществом МГТС;
- об итогах выполнения Плана продаж;
- об итогах выполнения Плана реконструкции сети МГТС;
- о плане работ 2010 года по подготовке к выполнению Программы реконструкции сети в 2011 году;
- об управлении нематериальными активами МГТС;
- о ходе выполнения плана реконструкции МГТС на 2010 год;
- об оценке результатов работы Общества по снижению уровня просроченной дебиторской задолженности за I полугодие 2010 года;
- о внедрении требований Закона Сарбейнса-Оксли в МГТС;
- об участии МГТС в Проекте глобального сравнительного анализа затрат (GCB);
- о Плане реконструкции и развития МГТС на 2011 год;
- об утверждении «Положения о выборе контрагента при заключении договоров в процессе хозяйственной деятельности МГТС».

Критерии определения и размер вознаграждения (компенсации расходов) членов Правления МГТС

Выплаты вознаграждения, льгот и/или компенсации расходов членам коллегиального исполнительного органа регулируется статьей 10 «Вознаграждение и компенсация расходов членов Правления» Положения о Правлении открытого акционерного общества «Московская городская телефонная сеть», утвержденного общим годовым собранием акционеров МГТС 27 июня 2008 года.

Членам Правления Общества в период исполнения ими своих обязанностей производятся выплаты в соответствии с трудовыми договорами (дополнительными соглашениями), условия которых утверждаются Советом директоров Общества.

Качество выполнения членом Правления своих обязанностей, его активность и конструктивный подход к решению вопросов оценивает председатель Правления.

Суммарный размер вознаграждений, выплаченных членам Правления МГТС за период 2010 года, составил 563 498 рублей.

3.4. Соблюдение Кодекса корпоративного поведения

Корпоративное управление в МГТС основано на требованиях российского корпоративного законодательства, Устава МГТС, его внутренних документах, в том числе на Кодексе корпоративного поведения МГТС, утвержденном Советом директоров.

Кодекс компании – это подробный документ, содержащий однозначные формулировки тех дополнительных обязательств, которые МГТС принимает на себя и соблюдает в своей деятельности во взаимоотношениях с акционерами, менеджерами и иными заинтересованными лицами. В МГТС, помимо положений об органах управления и контроля МГТС, утвержденных общим собранием акционеров, разработаны в соответствии с положениями Кодекса корпоративного поведения и действуют иные внутренние документы, в том числе Положения о дивидендной политике, об информационной политике, Положения о комитетах Совета директоров МГТС. В МГТС установлен прозрачный механизм выплаты по акциям Общества дивидендов, объявленных общим собранием акционеров МГТС.

МГТС своевременно и в полном объеме раскрывает в СМИ, на своем корпоративном сайте и в иных информационных системах информацию о своей финансово-хозяйственной деятельности в виде пресс-релизов, существенных фактов, списков аффилированных лиц и ежеквартальных отчетов эмитентов эмиссионных ценных бумаг. В Обществе проводится независимый аудит его финансовой отчетности. Избранные органы управления Общества работают на постоянной основе, проводя свои заседания не менее 1-го раза в месяц (в среднем раз в 2-3 недели).

В Обществе существуют отработанные механизмы своевременного выявления и упреждения корпоративных конфликтов. В соответствии с требованиями законодательства и внутренних документов Общества осуществляется подготовка, оформление и совершение предварительно одобренных органами управления сделок с заинтересованностью, уведомление акционеров и прочих заинтересованных лиц о сделках с ценными бумагами Общества. Годовые результаты и бухгалтерская отчетность Общества представляется пользователям в понятном формате, снабжена всеми необходимыми для принятия взвешенных решений пояснениями.

В целях улучшения корпоративного управления, повышения качества принимаемых решений при Совете директоров МГТС сформированы Комитет по аудиту, Комитет по кадрам и вознаграждениям, Комитет по корпоративному управлению и Комитет по стратегическому развитию.

В дальнейшем МГТС планирует работать в следующих направлениях:

- совершенствовать корпоративное управление в Обществе;
- поддерживать высокий уровень деловой этики в отношениях между акционерами, должностными лицами, работниками, контрагентами, органами государственного регулирования;
- совершенствовать механизмы защиты интересов Общества и его акционеров;
- следовать установленным стандартам деловой прозрачности и открытости Общества;
- соблюдать порядок работы, взаимоподчиненность и подотчетность органов управления Общества, а также определять сферы их ответственности перед акционерами Общества;
- совершенствовать механизм предотвращения и/или разрешения корпоративных конфликтов;
- совершенствовать методы внутреннего и внешнего контроля эффективности деятельности Общества и его органов управления в интересах акционеров Общества.

Соблюдение Кодекса корпоративного поведения в соответствии с «Методическими рекомендациями по составу и форме представления сведений о соблюдении Кодекса корпоративного поведения в годовых отчетах акционерных обществ», утв. распоряжением ФКЦБ от 30.04.2003 №03-849/р представлены в Приложении № 2 настоящего годового отчета.

3.5. Описание основных факторов риска, связанных с деятельностью Общества

Организация управления рисками

В процессе своей деятельности МГТС сталкивается с рисками, которые могут оказать отрицательное воздействие на достижение поставленных целей или реализацию стратегии Общества. Управление рисками в МГТС осуществляется с целью обеспечения разумной гарантии достижения стратегических целей и поддержания уровня риска Общества в пределах, приемлемых для ее менеджмента и акционеров. Управление рисками в МГТС построено с учетом общепринятых концептуальных основ управления рисками Комитета спонсорских организаций Комиссии Тредвей (COSO) и лучших практик по риск-менеджменту. В МГТС применяется интегрированный подход к управлению рисками, который обеспечивает полный цикл, а именно: идентификацию, анализ, оценку и приоритезацию рисков, планирование и согласование мероприятий по управлению рисками, мониторинг и контроль по всем типам рисков, присущих бизнесу Общества.

Страновые и региональные риски

К страновым рискам относятся, в основном, политические и экономические риски.

Финансовый кризис, поразивший мировую экономику во второй половине 2008 г., оказал значительное влияние на социально-экономическое развитие Российской Федерации. Финансовый кризис, как и любые возможные будущие спады или замедления в экономическом росте России, может привести к снижению спроса на услуги Общества, к снижению доходов, отрицательно сказаться на уровне ликвидности и способности привлекать дополнительное финансирование для осуществления поставленных целей, что могло бы иметь существенные негативные последствия для бизнеса Общества, финансового положения и результатов Компании.

Тем не менее, Москва и Московская область, в которых МГТС осуществляет свою деятельность, относятся к наиболее экономически стабильным регионам Российской Федерации. МГТС считает, что в настоящий момент риск негативных изменений в экономике региона находится на приемлемом уровне.

Для уменьшения последствий риска снижения потребительской активности МГТС активно расширяет абонентскую сеть путем телефонизации строящихся жилых объектов в г. Москве.

В отличие от экономических показателей политическая ситуация в Российской Федерации характеризуется стабильностью. Подавляющее большинство населения оказывает доверие Президенту и Правительству. Поэтому риск ухудшения результатов деятельности Общества в результате внутривнутриполитической нестабильности в стране оценивается как минимальный.

Отраслевые риски

На деятельность МГТС оказывает влияние рост конкуренции по отношению к традиционным операторам со стороны мобильных операторов и альтернативных телекоммуникационных компаний.

Возможно, что в ближайшие несколько лет снизятся темпы роста в сетях фиксированной связи. Риски конкуренции могут отрицательно сказаться на возможности МГТС поддерживать рост абонентской базы и привести к сокращению маржи операционной прибыли, потере доли рынка и к использованию различных политик ценообразования, обслуживания или маркетинга, а также оказать существенное негативное влияние на наш бизнес, финансовое положение и результаты деятельности. Помимо этого, появление новых технологий может привести к устареванию и неконкурентоспособности услуг, поэтому от Общества могут потребоваться значительные дополнительные капиталовложения для разработки, внедрения и/или получения лицензий на новые технологии, позволяющие сохранить конкурентоспособность.

Усилия МГТС, направленные на модернизацию сети и управление инновациями в области услуг связи, в том числе расширение перечня услуг, переход на новые стандарты и технологии связи, позволяют гарантировать сохранение доли рынка и предотвратить отток наиболее существенных клиентов.

Помимо собственных планов по модернизации сети связи, существуют так же и требования регулятора. Так, к примеру, в соответствии с подзаконными актами Минкомсвязи РФ операторы местной телефонной связи, оказывающие услуги связи на территории Москвы и Московской области, должны обеспечить переход на использование абонентами закрытого плана нумерации с префиксом выхода на сеть связи. Поэтапно модернизируя сеть, МГТС реализует переход на закрытый план нумерации по мере технической возможности. Принцип 10-значной нумерации технически уже реализован при введении в Москве кода 499. В компании принято решение максимально оперативно решить задачу по переводу оставшегося аналогового сегмента сети на цифровой. В случае неспособности МГТС своевременно модернизировать свою сеть, или если от нее потребуются сделать существенные капиталовложения сверх тех, что запланированы в настоящее время, финансовое состояние, результаты деятельности и перспективы Общества могут подвергнуться существенному неблагоприятному воздействию.

МГТС входит в реестр естественных монополистов на московском рынке фиксированной связи, в связи с чем тарифы на услуги местной и внутризоновой связи утверждаются Федеральной службой по тарифам. Установленные ФСТ тарифы, как правило, покрывают расходы МГТС на ведение деятельности, обеспечивая необходимую установленную норму прибыли, однако, существует риск того, что это не будет своевременно происходить в будущем.

В целом конкурентоспособные тарифы, гибкость предоставляемых услуг, внедрение новых технологий и сервисов для абонентов помогают Обществу поддерживать стабильные темпы развития и высокий уровень конкурентоспособности на рынке услуг связи.

Операционные риски

В рамках интегрированного управления рисками Общество регулярно идентифицирует, оценивает и осуществляет мониторинг рисков операционной деятельности. Среди основных групп рисков операционной деятельности можно выделить:

- риски невыполнения планов продаж и снижения качества обслуживания абонентов;
- риски модернизации технической инфраструктуры, функционирования и развития сети;
- риски информационной инфраструктуры;

- риски чрезвычайных происшествий (приостановления доступа к сети по причине пожара, повреждений линейных сооружений связи, перебоев в энергоснабжении и др. чрезвычайных ситуаций);
- риски закупок и взаимоотношений с подрядчиками.

Для снижения коммерческих рисков разрабатываются отдельные планы митигации рисков под отдельные виды услуг: разрабатываются маркетинговые программы, ведется персональная работа с наиболее крупными клиентами, ведется мониторинг качества услуг, выявляются факты недополучения доходов как в рамках работы гарантирования доходов, так и при инвентаризации предоставляемого в аренду комплекса ресурсов.

Для снижения рисков повреждения оборудования МГТС страхует свое имущество. Риск повреждения линейно-кабельных сооружений снижается юридическими мерами по взысканию сумм компенсации ущерба, установкой запирающих устройств на крышки телефонных колодцев. Для предупреждения пожарных рисков в Обществе реализуется комплексная система противопожарных мер.

Риски, связанные с некорректной работой информационных систем, могут привести к неполной или ошибочной тарификации оказанных услуг и, как следствие, к потере доходов. В целях минимизации этих рисков в обществе функционирует система гарантирования доходов, которая своевременно идентифицирует, сигнализирует и контролирует локализацию сбоев в работе информационных систем и оборудования сети МГТС. В целях предотвращения несанкционированного доступа в сеть, Общество также имеет программу фрод-мониторинга. Кроме того, Общество регулярно реализует инфраструктурные проекты по совершенствованию систем учета оказанных услуг.

В целях снижения рисков закупок товаров по завышенной цене в Обществе функционирует Конкурсный Комитет, осуществляющий выбор контрагента на основании Положения о выборе контрагента при заключении договоров в процессе хозяйственной деятельности.

Финансовые риски

Основными факторами, оказывающими влияние на возникновение финансовых рисков у МГТС, являются: рост инфляции, изменения валютных курсов, процентных ставок, уровня ликвидности Общества, снижение платежеспособности клиентов.

Поскольку выручка Общества формируется рублевыми денежными потоками, а часть расходов «привязана» к курсам валют, значительный рост курсов валют может вызвать некоторые затруднения по исполнению обязательств. Для уменьшения последствий этого риска МГТС ведет контроль над ростом затрат, поддерживает кредиторскую задолженность на оптимальном уровне, снижает дебиторскую задолженность и длительность ее оборота.

На фоне низких учетных ставок рефинансирования Европейского Центробанка, риск увеличения расходов по обслуживанию обязательств Общества по кредитам в евро с плавающей процентной ставкой, МГТС рассматривает как маловероятный.

В связи с тем, что МГТС имеет возможность одновременно полностью погасить обязательства по привлеченным кредитам из размещенных на депозитах свободных денежных средств, а также, поскольку финансирование стратегических проектов осуществляется на данный момент за счет собственных средств, Общество относит вышеперечисленные финансовые риски в разряд несущественных.

Кроме того, МГТС подвержено риску роста дебиторской задолженности по юридическим лицам, особенно по операторам связи и бюджетным организациям, что может привести к кассовым разрывам и снижению уровня ликвидности Общества. Для минимизации данного риска Обществом проводятся мероприятия, направленные на предупреждение роста дебиторской задолженности, взыскание имеющейся задолженности и приостановку оказания услуг связи до полного погашения задолженности клиентом.

Увеличение темпов роста цен может привести как к снижению уровня потребления услуг связи, так и к росту затрат Общества и стать причиной снижения показателей рентабельности. Однако учитывая тенденцию основных макроэкономических показателей, ситуацию на внутренних финансовых рынках и уровень спроса на услуги, оказываемые МГТС, Общество относит указанный риск в разряд умеренных.

Правовые риски

МГТС является субъектом регулирования со стороны отраслевых и антимонопольных органов, органов безопасности, налоговых органов, регуляторов рынка и др.

Несоблюдение действующего законодательства, постановлений или заключений государственных органов Обществом может привести к наложению на него штрафов, взысканий или более суровых санкций, включая приостановку, изменение или прекращение действия его лицензий и разрешений, либо к требованию прекратить определенные виды деятельности, либо к уголовным или административным взысканиям по отношению к его служащим. Более того, соглашения или операции, заключенные или совершенные в нарушение законодательства, могут быть признаны недействительными и неприменимыми по решению суда.

Общество является участником судебных процессов по исковым требованиям и претензиям по отношению или со стороны контрагентов. Для минимизации числа претензий и исков Общество осуществляет процедуру обязательной правовой экспертизы принимаемых управленческих решений.

Деятельность МГТС является лицензируемой. Общество выполняет все условия осуществления деятельности в соответствии с лицензиями и считает низким риск непродления лицензий, так как отказов в продлении сроков действия полученных лицензий МГТС до настоящего времени не получало.

МГТС регулярно проводит мониторинг законодательства и оперативно принимает необходимые меры для обеспечения соответствия деятельности Общества действующему законодательству Российской Федерации.

Изменения в налоговом законодательстве могут привести к предъявлению налоговыми органами претензий по сделкам и методам учета, по которым раньше претензий с их стороны не было. Влияние этого риска выражается в непринятии к зачету некоторых расходов Общества в налогооблагаемой базе, начислении дополнительных налогов, пени и штрафов.

Также, одним из факторов правового риска является то, что контролирующий МГТС акционер способен предпринимать действия, которые могут привести к конфликту интересов с прочими владельцами её акций. В том случае, если миноритарные акционеры Общества успешно оспорят прошедшие или намечающиеся сделки с заинтересованными сторонами или откажутся одобрять сделки с заинтересованными сторонами или прочие намечающиеся сделки, аннулирование подобных сделок или невозможность их одобрения могут оказать существенное влияние на бизнес МГТС, её финансовое состояние или операционные результаты.

3.6. Перечень сделок, совершенных Обществом в отчетном году

Крупные сделки

МГТС не совершало в 2010 году крупных сделок или нескольких взаимосвязанных сделок, связанных с приобретением, отчуждением либо возможностью отчуждения МГТС прямо или косвенно имущества, стоимость которого составляет 25 и более процентов балансовой стоимости активов Общества.

В соответствии с Уставом Общества, на иные сделки порядок одобрения крупных сделок не распространяется.

Сделки, в совершении которых имеется заинтересованность

В 2010 году на Совете директоров МГТС было рассмотрено и одобрено 168 сделок, в совершении которых имелась заинтересованность (сделок с заинтересованностью, требующих одобрения общего собрания акционеров, Общество за отчетный период не совершало).

Перечень совершенных Обществом в отчетном году сделок, признаваемых в соответствии с Федеральным законом «Об акционерных обществах» сделками, в совершении которых имеется заинтересованность, с указанием по каждой сделке необходимых сведений приведен в Приложении № 1 настоящего годового отчета.

4. Присутствие на рынке ценных бумаг

Данные о количестве выпущенных и находящихся в обращении акций Общества по состоянию на 31.12.2010:

Наименование показателей	Номинальная стоимость ценной бумаги соответствующего типа, руб.	Общий объем, руб.	Доля в уставном капитале, %
Обыкновенные акции	40	3 193 168 000	83,33
Привилегированные акции	40	638 634 000	16,67
Общий размер уставного капитала эмитента		3 831 802 000	100,00

Структура акционерного капитала Общества по состоянию на 31.03.2011 года:

Название организации, ФИО физического лица держателя акций	Юридический адрес держателя акций	Количество, принадлежащих акций, шт.	Удельный вес принадлежащих акций в их общем количестве, %	дата приобретения акций
Открытое акционерное общество «КОМСТАР – Объединенные ТелеСистемы»	119121, г. Москва, Смоленская-Сенная пл., д. 27, стр. 2	53 394 672	55,74	07.12.2006
Закрытое акционерное общество «Система-Инвенчур»	125009, г. Москва, ул. Моховая, д. 13, стр. 1	23 186 712	24,20	25.11.2010
Комстар Ван Лимитед (COMSTAR ONE LIMITED)	3540, Траст Оффисез, 197 Мэйн Стрит, Роуд Таун, Тортола	13 598 115	14,20	02.06.2010
Иные юридические лица, доля владения акциями ОАО МГТС которых, составляет менее 5%		416 650	0,43	
Иные физические лица, доля владения акциями ОАО МГТС которых, составляет менее 5%		5 198 901	5,43	
Всего:		95 795 050	100,00	

По состоянию на 31.12.2010 года на балансе Общества, а также на балансах его дочерних и зависимых обществ отсутствуют акции эмитированные ОАО МГТС.

Рынок акционерного капитала

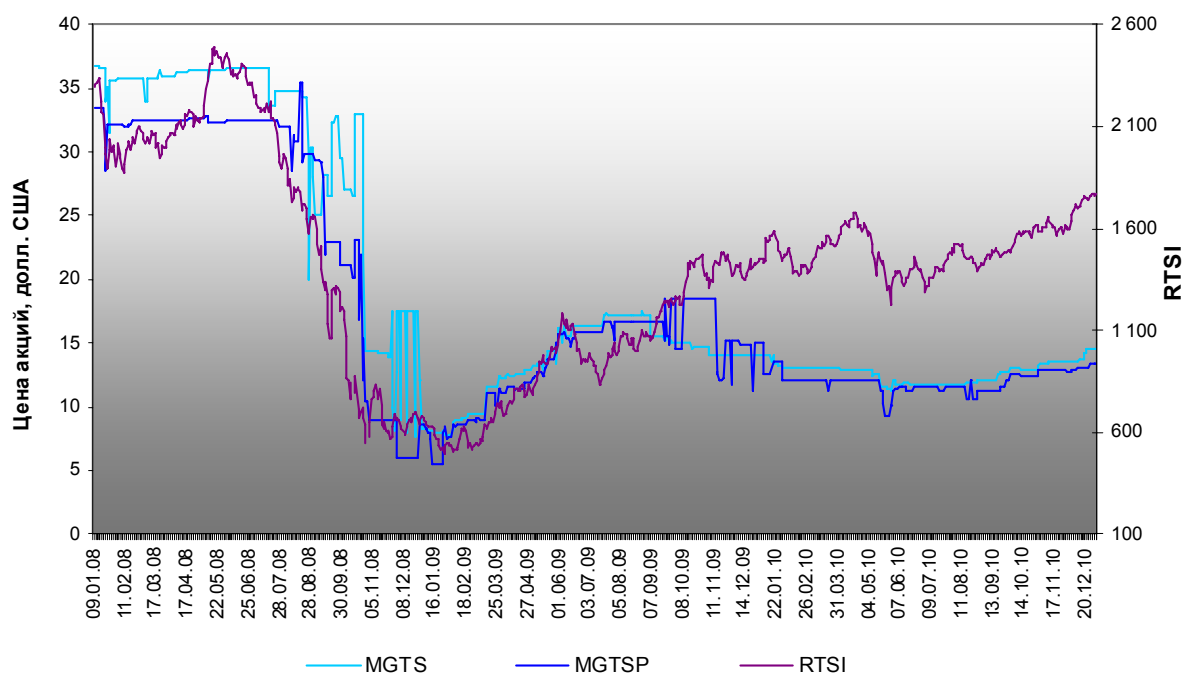
Акции МГТС торгуются на ведущих отечественных торговых площадках, таких как Московская Межбанковская Валютная Биржа (ММВБ) и Российская Торговая Система (РТС). На акции МГТС The Bank of New York выпущены Американские Депозитарные Расписки (АДР) для обращения на американском фондовом рынке.

За 2010 год рыночная капитализация Общества незначительно снизилась относительно уровня 2009 года (-1,4%) - в основном за счет снижения стоимости привилегированных акций в результате низкой деловой активности владельцев по данному виду бумаг Общества и на конец года составила 1 342 407 961 долл. США.

Рыночная капитализация эмитента

Период	Акции обыкновенные			Акции привилегированные			Общая капитализация (в долл. США)
	Сред. взвеш. цена (в долл. США)	Количество	Капитализация (в долл. США)	Сред. взвеш. цена (в долл. США)	Количество	Капитализация (в долл. США)	
2006	24,41	79 829 200	1 948 630 772	22,66	15 965 850	361 786 161	2 310 416 933
2007	36,00	79 829 200	2 873 851 200	31,13	15 965 850	496 978 853	3 370 830 053
2008	8,5	79 829 200	678 548 200	8,35	15 965 850	133 314 848	811 863 048
2009	14,05	79 829 200	1 121 600 260	15,00	15 965 850	239 487 750	1 361 088 010
2010	14,15	79 829 200	1 129 583 180	13,33	15 965 850	212 824 781	1 342 407 961

Динамика котировок долевых ценных бумаг МГТС в 2008-2010 гг.
(средневзвешенная цена акций, в долл. США)



Несмотря на то, что основная масса долевых ценных бумаг компании сконцентрирована в руках институциональных инвесторов, которые не проводят с ними активных операций на фондовом рынке, акции МГТС продолжают торговаться на внебиржевом рынке отечественных торговых площадок.

Совокупный биржевой объем торгов по обыкновенным акциям МГТС в 2010 году составил 1 291 340 долл. США. Количество сделок с обыкновенными акциями Общества в отчетном году выросло по сравнению с предыдущим отчетным периодом на 8,2% и составило 2 078 сделок.

Совокупный биржевой объем торгов по привилегированным акциям МГТС в 2010 году составил 3 844 826 долл. США. Количество сделок с привилегированными акциями Общества в отчетном году выросло по сравнению с предыдущим отчетным периодом на 116,3% и составило 6 160 сделок.

Рынок долгового капитала

Облигации МГТС оставались в 2010 году одним из наиболее востребованных долговых инструментов на отечественном рынке. Главной задачей облигационной программы МГТС в 2010 году являлось полное исполнение обязательств перед держателями облигаций 5-го облигационного займа Общества.

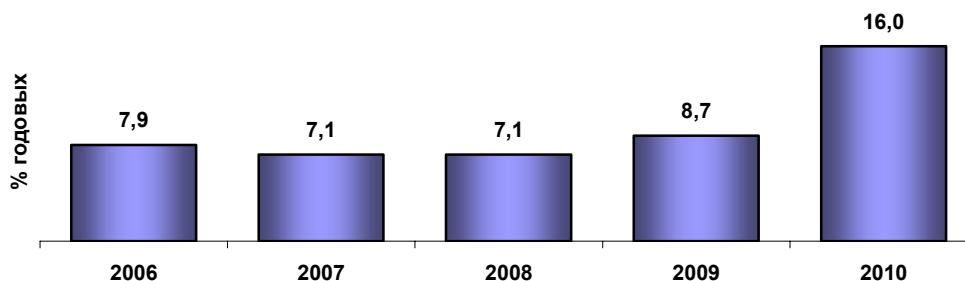
Во 2-м квартале 2009 года МГТС установило размер купонной ставки по 9-му и 10-му купонным периодам 5-го облигационного займа в размере 16,0% годовых.

С января 2010 года ценные бумаги МГТС были исключены из Котировальных списков. Решение о переводе акций МГТС из Котировального списка А в Перечень внесписочных ценных бумаг ММВБ принято вследствие нецелесообразности поддержания необходимого объема торгов при существующей структуре уставного капитала компании, более 93% акций которой находились в собственности стратегических инвесторов – ОАО «КОМСТАР-ОТС» и ОАО «Связьинвест». При этом миноритарные акционеры МГТС сохраняют возможность осуществлять сделки с акциями компании как на ММВБ, так и на внебиржевом рынке ценных бумаг.

Высокая надежность долговых бумаг позволила Обществу постепенно уменьшать расходы по этому типу заимствований.

Средневзвешенная совокупная стоимость обслуживания облигаций в 2010 году составила 16,0% годовых.

Динамика средневзвешенной купонной ставки по облигациям МГТС



5. Отчет о выплате объявленных (начисленных) дивидендов по акциям Общества

По итогам 2008 года, в соответствии с решением общего собрания акционеров МГТС, дивиденды по обыкновенным и привилегированным акциям не выплачивались. Однако, в соответствии с решением внеочередного общего собрания акционеров, прошедшего 26 марта 2010 года было принято решение о выплате дивидендов по привилегированным акциям за 2008 год в размере 20,16 руб. на акцию, общая сумма выплат составила 321 871,5 тыс. руб.

По итогам 2009 года годовым общим собранием акционеров было принято решение о выплате дивидендов по привилегированным акциям за 2009 год в размере 49,44 руб. на акцию, общая сумма выплат составила 789 351,6 тыс. руб.

Динамика дивидендов МГТС по результатам 2005-2009 гг.

Наименование показателя	2005 год	2006 год	2007 год	2008 год	2009 год
Дата проведения годового общего собрания акционеров	17.06.2006	29.06.2007	27.06.2008	26.03.2010*	28.06.2010
Чистая прибыль, тыс. руб.	8 791 769	6 348 800	7 501 061	3 217 468	7 892 233
Дивиденды на 1 обыкновенную акцию, руб.	-	8,75	4,70	-	-
Дивиденды на 1 привилегированную акцию, руб.	-	39,77	46,98	20,16	49,44
Объем начисленных дивидендов по обыкновенным акциям, тыс. руб.	-	698 505	375 197	-	-
Объем дивидендов по обыкновенным акциям, выплаченный по состоянию на 31.12.2010, тыс. руб.**	-	698 362	375 082	-	-
Объем начисленных дивидендов по привилегированным акциям, тыс. руб.	-	634 962	750 076	321 872	789 352
Объем дивидендов по привилегированным акциям, выплаченный по состоянию на 31.12.2010, тыс. руб.**	-	634 830	737 606	316 477	776 116
Итого объем начисленных дивидендов, тыс. руб.	-	1 333 467	1 125 273	321 872	789 352

* Дата проведения внеочередного общего собрания акционеров, утвердившего выплату дивидендов.

** Дивиденды за 2006-2009 гг. выплачены не в полном объеме в связи с отсутствием в реестре акционеров сведений, позволяющих идентифицировать часть выгодоприобретателей (акционеров).

Информация о выплаченных дивидендах в 2010 году, по состоянию на 31.12.2010 г.

Категория акций	Сумма, руб.
Обыкновенные акции	59 850
Привилегированные акции	1 093 913 180
Итого:	1 093 973 030

По состоянию на 01.01.2011 не выплачено дивидендов на сумму 31 490 359 руб.*

* Объявленные дивиденды по акциям эмитента выплачены эмитентом не в полном объеме в связи с отсутствием у эмитента и реестродержателя акций эмитента актуальных (действующих) платежных реквизитов, адресов и паспортных данных некоторых акционеров. В соответствии с п.5 ст.45 ФЗ «Об акционерных обществах» «Лицо, зарегистрированное в реестре акционеров общества, обязано своевременно информировать держателя реестра акционеров общества об изменении своих данных. В случае непредставления им информации об изменении своих данных общество и регистратор не несут ответственности за причиненные в связи с этим убытки».

6. Дочерние и зависимые общества

На 01.01.2011 МГТС является акционером 11 компаний, из которых 4 предоставляют телекоммуникационные услуги. Прочие компании с участием МГТС предоставляют услуги в области проектирования систем, тестирования оборудования, консультирования и сертификации в области телекоммуникаций, сервисные, строительные, консультационные, информационные, социально-бытовые и банковские услуги.

Общая сумма инвестиций в уставные капиталы предприятий с участием МГТС на 01.01.2011 составила по номиналу 8 303,6 млн. руб., балансовая стоимость пакетов акций – 4 628,3 млн. руб. (с учетом переоценки стоимости пакета акций ОАО «КОМСТАР–ОТС», а также начисленного резерва по финансовым вложениям в акции ЗАО «Объединенные ТелеСистемы МГТС»).

Общества, в которых МГТС принимает участие (на 01.01.2011)

Наименование предприятия	Тип акций	Кол-во акций	Номинал (руб.)	Сумма (руб.) (по номиналу)	Сумма (руб.) (балансовая стоимость)	% участия (по голосующим акциям)
1. ЗАО «АМТ»*	обыкн. имен.	10	2 050 000	20 500 000	8 728 764	100,00
2. ЗАО «Петродвор»	обыкн. имен.	1 367 118	1 000	1 367 118 000	1 796 496 524	100,00
3. ЗАО «Объединенные ТелеСистемы МГТС»	обыкн. имен.	6 499 341 130	1	6 499 341 130	0	100,00
4. ЗАО «Пансионат «Приазовье»	обыкн. имен.	2 734	1	2 734	62 206	67,01
5. ЗАО «РадиоПэйдж»*	обыкн. имен.	400	100	40 000	40 000	40,00
6. ЗАО «Интеллект Телеком»	обыкн. имен.	378 473 080	1	378 473 080	378 473 080	43,80
7. АКБ «ЛИНК-банк» (ОАО)	обыкн. имен.	150 060	10	1 500 600	1 515 600	2,50
8. ЗАО «Экспо-Телеком»	обыкн. имен.	10	3 500	35 000	35 000	5,44
9. ЗАО «Сити-Телеком»*	обыкн. имен.	18 553	10	185 530	185 530	5,00
10. АКБ «МБРР» (ОАО)	обыкн. имен.	49 797	500	24 898 500	111 052 500	1,84
11. ОАО «КОМСТАР–ОТС»*	обыкн. имен.	11 510 500	1	11 510 500	2 331 681 985	2,75
Итого		6 890 913 392		8 303 605 074	4 628 271 189	

* - операторы связи.

В течение 2010 года произошли следующие изменения в структуре инвестиций МГТС в компании с её участием:

В соответствии с ПБУ 19/02 «Учет финансовых вложений», ПБУ 10/99 «Расходы организации», взносы в некоммерческие организации в размере 22,2 млн. руб. (Газета «Алло», Краевой совет профсоюзов Краснодарского края, НП «Московская фондовая биржа», НПФ «Система») исключены из состава финансовых вложений Общества и учтены в составе прочих расходов, не учитываемых при налогообложении прибыли.

В ноябре 2010 года МГТС приобрела выпущенные в результате дополнительной эмиссии акции ЗАО «Интеллект Телеком» - компании, предоставляющей широкий спектр услуг в области тестирования оборудования, проектирования систем, консультирования и сертификации в сфере телекоммуникаций, в размере 378 473 080 штук номиналом 1 руб., что составляет 43,8061% от уставного капитала общества.

По итогам регистрации в 1 квартале 2010 года результатов проведенной дополнительной эмиссии акций АКБ «ЛИНК-банк» (ОАО) произошло уменьшение доли участия МГТС в АКБ «ЛИНК-банк» (ОАО) с 16,37% до 2,502% без изменения суммы вклада МГТС в уставный капитал общества.

По итогам регистрации в 4 квартале 2010 года результатов проведенной дополнительной эмиссии акций АКБ «МБРР» (ОАО) произошло уменьшение доли участия МГТС в АКБ «МБРР» (ОАО) с 2,82% до 1,8385% без изменения суммы вклада МГТС в уставный капитал общества.

Утвержденная стратегия Общества в отношении компаний с его участием предполагает проведение мероприятий по увеличению прибыльности долгосрочных инвестиций. Критерием эффективности долгосрочных инвестиций в акционерный капитал является получение прибыли в форме дивидендов и роста стоимости акций как титулов собственности на активы компаний.

Наибольший интерес для МГТС как акционера и оператора связи представляют дочерние компании, оказывающие услуги связи, так как управление ими позволяет более полно реализовать рыночный потенциал Московского региона, который для МГТС ограничен регуляторными требованиями.

Взаимодействие МГТС с дочерними и зависимыми обществами преследует решение следующих задач:

1. Увеличение объема доходов от участия.
2. Расширение объема услуг связи, не оказываемых МГТС и переданных на аутсорсинг ЗАО «АМТ»:
 - беспроводная фиксированная телефонная связь (беспроводная телефония до 40 км от Останкинской телебашни);
 - проектирование и строительство систем связи, поставка оборудования АТС;
 - услуги профессиональной подвижной радиосвязи (МРТ 1327 до 50 км от МКАД);
 - навигация и мониторинг удаленных объектов.

Одним из показателей взаимодействия между МГТС и компаниями с её участием является динамика поступления доходов от данных компаний. Поступление доходов от компаний с участием МГТС в 2010 году происходило только по текущей деятельности (поступления от договоров межоператорского взаимодействия, комплекса ресурсов и аренды нежилых помещений, принадлежащих МГТС). Доходы по инвестиционной деятельности (дивиденды) Общество не получало, поскольку Советами директоров обществ, в которых МГТС является акционером, были приняты решения направить прибыль на развитие компаний или на покрытие образовавшихся убытков.

Ниже представлены данные по 3-м операторам связи, акционером которых является МГТС.

Выручка дочерних и зависимых компаний с участием МГТС в 2010 году

(тыс. руб.)

Наименование оператора	Договоры взаимодействия и подключения	Комплекс ресурсов и аренда кабельной канализации	Прочие доходы	Всего
ОАО «КОМСТАР–ОТС»	686 044	912 139	602 666	2 200 849
ЗАО «Сити-Телеком»	540	1 333	68	1 941
ЗАО «АМТ»	69 366	16 607	22 481	108 454
Итого	755 950	930 079	625 216	2 311 244

Далее приведены данные по объему инвестиций в компании с участием МГТС и полученным от них дивидендам за весь период деятельности данных предприятий. Эффективность вложений в дочерние и зависимые предприятия в 2010 году (с учетом ранее полученных дивидендов), рассчитанная как отношение суммы дивидендов, фактически полученных в виде денежных средств за весь период участия МГТС в данной компании, к сумме фактически произведенных инвестиций в Уставные капиталы предприятий в момент их образования, составила:

Инвестиции в дочерние и зависимые компании МГТС

№ п/п	Название предприятия	Инвестиции в предприятия	Дивиденды нарастающим итогом	Эффективность от долгосрочных финансовых вложений (ДФВ)
		тыс. руб.		%
1.	ЗАО «Пансионат «Приазовье»	62	76	123
2.	ЗАО «РадиоПэйдж»	40	263	658
3.	АКБ «ЛИНК-банк» (ОАО)	1 516	1 903	125
4.	ЗАО «СИНС»	61	105	172
5.	ЗАО «Экспо-Телеком»	35	63	180
6.	АКБ «МБРР» (ОАО)	111 053	27 718	25
7.	ОАО «КОМСТАР-ОТС»	11 511	143 731	1 249
8.	ЗАО «Сити-Телеком»	186	23	12
9.	ЗАО «АМТ»	20 500	10 527	51

В 2010 году, в связи с влиянием, оказываемым на экономику России последствиями мирового финансового кризиса, дивиденды по итогам работы за 2009 год не были выплачены ни одной компанией с участием МГТС.

Финансовые показатели дочерних компаний

Наименование предприятия	2009 год, тыс. руб.	2010 год, тыс. руб.	Темп роста, %
Выручка			
ЗАО «АМТ»	312 168	350 641	112,3
ЗАО «Петродвор»	117 313	109 011	92,9
ЗАО «Пансионат «Приазовье»	37 309	37 043	99,3
Итого	466 790	496 695	106,4
Чистая прибыль			
ЗАО «АМТ»	27 779	4 033	14,5
ЗАО «Петродвор»	148 953	117 023	78,6
ЗАО «Пансионат «Приазовье»	1 829	1 679	91,8
Итого	178 561	122 735	68,7

В 2010 году выручка от основной деятельности дочерних компаний МГТС составила 497 млн. руб. Прирост выручки компаний за отчетный период составил 30 млн. руб. или 6,4%. Лидером по росту выручки в 2010 году стало ЗАО «АМТ».

Вышеперечисленными компаниями получена прибыль в размере 123 млн. руб., что ниже уровня прошлого года на 56 млн. руб. (-31,3%). Снижение размера чистой прибыли в 2010 году обусловлено следующими факторами: ростом цен поставщиков продукции/услуг, ростом тарифов на энергоносители, списанием неликвидных активов, созданием резерва по сомнительной задолженности.

7. Отчет Совета директоров Общества о результатах развития по приоритетным направлениям деятельности

В 2010 году общим собранием акционеров в соответствии с действующим корпоративным законодательством и Уставом МГТС Совет директоров МГТС избирался кумулятивным голосованием в количестве 12 человек:

28 июня 2010 года на годовом общем собрании акционеров МГТС.

На заседании Совета директоров МГТС, состоявшемся 28 июня 2010 года, председателем Совета директоров Общества был избран С.В. Приданцев, секретарем назначена И.Я. Лившиц.

12 октября 2010 года на внеочередном общем собрании акционеров МГТС.

На заседании Совета директоров МГТС, состоявшемся 12 октября 2010 года, председателем Совета директоров Общества был избран С.В. Приданцев, секретарем назначена И.Я. Лившиц.

Деятельность Совета директоров МГТС в отчетном периоде осуществлялась в соответствии с положениями Федерального закона «Об акционерных обществах», Устава Общества, Положения о Совете директоров МГТС, а также в соответствии с утвержденным Планом работы Совета директоров.

В отчетном периоде проведено 32 заседания Совета директоров МГТС, в том числе 14 заседаний в форме совместного присутствия, рассмотрено 259 вопросов.

Совет директоров, в чью компетенцию входит вопрос определения приоритетных направлений деятельности Общества, за отчетный период рассмотрел и принял решения по таким важным для Общества вопросам, как:

- о ходе выполнения Целевой программы комплексной модернизации Московской городской телефонной сети на 2004-2012 годы;
- об управлении нематериальными активами МГТС;
- о ходе выполнения плана реконструкции МГТС на 2010 год;
- о выполнении программы качества в 2009 году;
- об отчете по управлению рисками в 2009 году;
- о выполнении финансово-хозяйственного плана (Бюджета) МГТС за 2009 год;
- об утверждении финансово-хозяйственного плана (Бюджета) МГТС на 2011 год;
- об участии МГТС в других организациях;
- о плане мероприятий по реализации Стратегии управления недвижимым имуществом МГТС;
- о создании комитетов Совета директоров МГТС.

Рассмотрение вышеуказанных вопросов, их обсуждение, в основном, на очных заседаниях членами Совета директоров и принятые ими окончательные решения демонстрируют положительный результат дальнейшего развития МГТС по приоритетным направлениям его деятельности.

Советом директоров МГТС было одобрено 168 сделок, в совершении которых имеется заинтересованность.

Работа Совета директоров МГТС проводилась в рамках установленной законодательством РФ и Уставом Общества компетенции Совета директоров с соблюдением предусмотренных внутренними документами МГТС норм и процедур.

БУХГАЛТЕРСКИЙ БАЛАНС

на 31 декабря 2010 года

Организация	ОАО «Московская городская телефонная сеть»	Форма № 1 по ОКУД	0710001
Вид деятельности	Услуги связи	Дата (число, месяц, год)	31.12.2010
Организационно-правовая форма/ форма собственности	Открытое акционерное общество/ Частная собственность	по ОКПО	04856548
Единица измерения	тыс. руб.	ИНН	7710016640
Адрес	Москва, 119017, ул.Большая Ордынка, д.25, стр.1	по ОКВЭД	64.20
		по ОКОПФ/ по ОКФС	47/16
		по ОКЕИ	384

Дата утверждения 29.03.2011

АКТИВ	Код	На начало отчетного года	На конец отчетного года
1	2	3	4
I. ВНЕОБОРОТНЫЕ АКТИВЫ			
Нематериальные активы	110	37 360	11 358
Основные средства	120	38 763 776	34 954 990
Незавершенное строительство	130	1 160 997	1 362 580
Долгосрочные финансовые вложения	140	16 116 738	5 620 968
Отложенные налоговые активы	145	340 458	344 447
Прочие внеоборотные активы	150	230 409	417 354
ИТОГО по разделу I	190	56 649 738	42 711 697
II. ОБОРОТНЫЕ АКТИВЫ			
Запасы	210	482 351	469 637
в том числе:			
сырье, материалы и другие аналогичные ценности	211	372 750	336 065
затраты в незавершенном производстве	213	250	6 809
готовая продукция и товары для перепродажи	214	90 583	81 728
товары отгруженные	215	199	2 543
расходы будущих периодов	216	18 569	42 492
Налог на добавленную стоимость по приобретенным ценностям	220	24 747	25 032
Дебиторская задолженность (платежи по которой ожидаются более чем через 12 месяцев после отчетной даты)	230	2 186 058	887 358
в том числе:			
покупатели и заказчики	231	1 366 367	–
прочие	235	819 691	887 358
Дебиторская задолженность (платежи по которой ожидаются в течение 12 месяцев после отчетной даты)	240	5 698 701	5 179 017
в том числе:			
покупатели и заказчики	241	4 482 743	3 402 416
авансы выплаченные	245	174 857	186 473
прочие	246	1 041 101	1 590 128
Краткосрочные финансовые вложения	250	6 350 915	22 030 470
Денежные средства	260	589 727	960 625
ИТОГО по разделу II	290	15 332 499	29 552 139
БАЛАНС	300	71 982 237	72 263 836

ПАССИВ	Код	На начало отчетного года	На конец отчетного года
1	2	3	4
III. КАПИТАЛ И РЕЗЕРВЫ			
Уставный капитал	410	3 831 802	3 831 802
Добавочный капитал	420	30 374 253	30 315 032
Резервный капитал	430	191 590	191 590
в том числе:			
резервы, образованные в соответствии с законодательством	431	191 590	191 590
Нераспределенная прибыль прошлых лет	460	31 293 039	30 241 149
Нераспределенная прибыль отчетного периода	470	X	1 360 473
Итого по разделу III	490	65 690 684	65 940 046
IV. ДОЛГОСРОЧНЫЕ ОБЯЗАТЕЛЬСТВА			
Займы и кредиты	510	109 612	31 101
Отложенные налоговые обязательства	515	1 181 337	1 352 904
Итого по разделу IV	590	1 290 949	1 384 005
V. КРАТКОСРОЧНЫЕ ОБЯЗАТЕЛЬСТВА			
Займы и кредиты	610	101 111	70 896
Кредиторская задолженность	620	2 895 585	2 840 052
в том числе:			
поставщики и подрядчики	621	847 936	877 834
задолженность перед персоналом организации	622	95 152	110 582
задолженность перед государственными внебюджетными фондами	623	21 510	37 068
задолженность по налогам и сборам	624	1 293 635	1 053 817
авансы полученные	625	466 417	520 185
прочие кредиторы	626	170 935	240 566
Задолженность перед участниками (учредителями) по выплате доходов	630	14 283	31 490
Доходы будущих периодов	640	1 343 462	1 195 825
Резервы предстоящих расходов	650	646 163	801 522
Итого по разделу V	690	5 000 604	4 939 785
БАЛАНС	700	71 982 237	72 263 836

СПРАВКА О НАЛИЧИИ ЦЕННОСТЕЙ, УЧИТЫВАЕМЫХ НА ЗАБАЛАНСОВЫХ СЧЕТАХ

Наименование показателя	Код	На начало отчетного года	На конец отчетного года
1	2	3	4
Арендованные основные средства:	910	2 239 234	2 816 060
в том числе по лизингу	911	626 692	626 692
Товарно-материальные ценности, принятые на ответственное хранение	920	4 886	745
Списанная в убыток задолженность неплатежеспособных дебиторов	940	95 868	107 941
Обеспечения обязательств и платежей полученные	950	772 047	1 454 389
Обеспечения обязательств и платежей выданные	960	1 133 951	36 763
Износ жилищного фонда	970	5 724	–
Износ объектов внешнего благоустройства	980	2 862	3 256
Нематериальные активы, полученные в пользование	990	689 891	389 930
Средства оплаты услуг связи	991	4 445	5 435

ОТЧЕТ О ПРИБЫЛЯХ И УБЫТКАХ за 2010 год

Организация	ОАО «Московская городская телефонная сеть»	Форма № 2 по ОКУД	КОДЫ 0710002
Вид деятельности	Услуги связи	Дата (число, месяц, год)	31.12.2010
Организационно-правовая форма/ форма собственности	Открытое акционерное общество/ Частная собственность	по ОКПО	04856548
Единица измерения	тыс. руб.	ИНН	7710016640
		по ОКВЭД	64.20
		по ОКОПФ/ по ОКФС	47/16
		по ОКЕИ	384

Наименование показателя	Код	За отчетный период	За аналогичный период прошлого года
1	2	3	4
ДОХОДЫ И РАСХОДЫ ПО ОБЫЧНЫМ ВИДАМ ДЕЯТЕЛЬНОСТИ			
Выручка (нетто) от продажи товаров, продукции, работ, услуг (за минусом налога на добавленную стоимость, акцизов и аналогичных обязательных платежей)	010	30 576 080	28 663 682
в том числе услуг связи	011	24 813 186	23 297 922
Себестоимость проданных товаров, продукции, работ, услуг	020	(17 447 088)	(16 771 787)
в том числе услуг связи	021	(17 181 209)	(16 472 116)
Валовая прибыль	029	13 128 992	11 891 895
Коммерческие расходы	030	(964 334)	(947 587)
Управленческие расходы	040	(2 685 330)	(1 928 130)
Прибыль от продаж	050	9 479 328	9 016 178
ПРОЧИЕ ДОХОДЫ И РАСХОДЫ			
Проценты к получению	060	1 230 170	940 453
Проценты к уплате	070	(6 951)	(24 977)
Доходы от участия в других организациях	080	–	2 470
Прочие доходы	090	4 680 685	10 073 857
Прочие расходы	100	(11 555 670)	(10 006 831)
Прибыль до налогообложения	140	3 827 562	10 001 150
Отложенные налоговые активы	141	3 989	18 751
Отложенные налоговые обязательства	142	(171 567)	(475 960)
Текущий налог на прибыль	150	(2 300 027)	(1 782 459)
Штрафные санкции	151	–	(269)
Расход по налогу на прибыль прошлых периодов	152	516	4 113
ЧИСТАЯ ПРИБЫЛЬ ОТЧЕТНОГО ПЕРИОДА	190	1 360 473	7 765 326
СПРАВОЧНО			
Постоянные налоговые активы	200.1	24 971	6 920
Постоянные налоговые обязательства	200.2	(1 726 548)	(242 245)
Базовая прибыль на одну акцию, руб.	210	15,34	87,55
Разводненная прибыль на одну акцию, руб.	215	15,34	87,55

РАСШИФРОВКА ОТДЕЛЬНЫХ ПРИБЫЛЕЙ И УБЫТКОВ

Наименование показателя	Код	За отчетный период		За аналогичный период прошлого года	
		прибыль	убыток	прибыль	убыток
1	2	3	4	5	6
Штрафы, пени и неустойки, признанные или по которым получены решения суда (арбитражного суда) об их взыскании	810	1 110	(159)	942	(54)
Прибыль (убыток) прошлых лет	820	48 237	(33 252)	14 138	(109 997)
Возмещение убытков, причиненных неисполнением или ненадлежащим исполнением обязательств	830	458 962	(131)	315 141	(1 682)
Курсовые разницы по операциям в иностранной валюте	840	152 006	(130 124)	322 865	(342 886)
Отчисления в оценочные резервы	850	X	(6 792 157)	X	(373 387)
Списание дебиторской и кредиторской задолженности, по которой истек срок исковой давности	860	4 473	(11 014)	3 878	(333)

ОТЧЕТ ОБ ИЗМЕНЕНИЯХ КАПИТАЛА за 2010 год

Организация	ОАО «Московская городская телефонная сеть»	Форма № 3 по ОКУД	КОДЫ
Вид деятельности	Услуги связи	Дата (число, месяц, год)	0710003
Организационно-правовая форма/ форма собственности	Открытое акционерное общество/ Частная собственность	по ОКПО	31.12.2010
Единица измерения	тыс. руб.	ИНН	04856548
		по ОКВЭД	7710016640
		по ОКОПФ/ по ОКФС	64.20
		по ОКЕИ	47/16
			384

ИЗМЕНЕНИЕ КАПИТАЛА

Наименование показателя	Код	Уставный капитал	Добавочный капитал	Резервный капитал	Нераспределенная прибыль	Итого
1	2	3	4	5	6	7
Баланс на 31 декабря 2008 года	90	3 831 802	18 201 256	191 590	26 535 625	48 760 273
2009 год						
Изменение законодательства	95	X	X	X	6 494	6 494
Изменение учетной политики	96	X	X	X	(127 028)	(127 028)
Корректировка отложенного налогового обязательства	99	X	X	X	(382 959)	(382 959)
Баланс на 1 января 2009 года	100	3 831 802	18 201 256	191 590	26 032 132	48 256 780
Чистая прибыль	105	X	X	X	7 765 326	7 765 326
Изменение капитала при выбытии объектов основных средств	113	X	(44 693)	X	44 693	–
Прочее	114	–	–	–	823	823
Баланс на 31 декабря 2009 года	140	3 831 802	18 156 563	191 590	33 842 974	56 022 929
2010 год						
Переоценка основных средств	99	X	12 217 690	X	(2 549 935)	9 667 755
Баланс на 1 января 2010 года	100	3 831 802	30 374 253	191 590	31 293 039	65 690 684
Чистая прибыль	105	X	X	X	1 360 473	1 360 473
Дивиденды	109	X	X	X	(1 111 223)	(1 111 223)
Изменение капитала при выбытии объектов основных средств	113	X	(59 221)	X	59 221	–
Прочее	114	–	–	–	112	112
Баланс на 31 декабря 2010 года	140	3 831 802	30 315 032	191 590	31 601 622	65 940 046

РЕЗЕРВЫ

Наименование показателя	Код	Остаток	Поступило	Выбыло	Остаток
1	2	3	4	5	6
Резервы, образованные в соответствии с законодательством:					
Резервный фонд		X	X	X	X
за предыдущий год	141	191 590	–	–	191 590
за текущий год	142	191 590	–	–	191 590
Оценочные резервы:					
Резервы по сомнительным долгам		X	X	X	X
за предыдущий год	145	707 513	303 278	(707 513)	303 278
за текущий год	146	303 278	279 210	(303 278)	279 210
Резервы под обесценение финансовых вложений		X	X	X	X
за предыдущий год	157	–	53 518	–	53 518
за текущий год	158	53 518	6 504 346	–	6 557 864
Резервы под снижение стоимости материальных ценностей		X	X	X	X
за предыдущий год	159	–	16 591	–	16 591
за текущий год	160	16 591	8 601	(16 591)	8 601
Резервы предстоящих расходов:					
за предыдущий год	161	376 509	328 593	(58 939)	646 163
за текущий год	162	646 163	1 051 865	(896 506)	801 522

СПРАВКИ

Наименование показателя	Код	На начало отчетного года	На конец отчетного года
1	2	3	4
Чистые активы	200	67 034 146	67 135 871

ОТЧЕТ О ДВИЖЕНИИ ДЕНЕЖНЫХ СРЕДСТВ за 2010 год

Организация	ОАО «Московская городская телефонная сеть»	Дата (число, месяц, год)	31.12.2010
Вид деятельности	Услуги связи	по ОКПО	04856548
Организационно-правовая форма/ форма собственности	Открытое акционерное общество/ Частная собственность	ИНН	7710016640
Единица измерения	тыс. руб.	по ОКВЭД	64.20
		по ОКОПФ/ по ОКФС	47/16
		по ОКЕИ	384

Наименование показателя	Код	Отчетный год	Предыдущий год
1	2	3	4
Остаток денежных средств на начало отчетного года	010	589 721	97 662
ДВИЖЕНИЕ ДЕНЕЖНЫХ СРЕДСТВ ПО ТЕКУЩЕЙ ДЕЯТЕЛЬНОСТИ			
Денежные средства, полученные от покупателей, заказчиков	100	39 820 166	34 112 028
Выручка от продажи товаров, продукции, работ и услуг	110	32 156 744	25 874 138
Авансы, полученные от покупателей, заказчиков	120	5 339 010	4 884 885
Прочие доходы	130	2 324 412	3 353 005
Денежные средства и их эквиваленты, направленные на:	140	(26 745 961)	(24 243 202)
оплату приобретенных товаров, услуг, сырья и других оборотных активов	150	(8 608 659)	(8 266 381)
оплату труда	160	(3 992 859)	(3 954 436)
выплату дивидендов, процентов	170	(958 113)	(29 218)
выплату налогов	180	(7 850 022)	(5 697 933)
отчисления в государственные внебюджетные фонды	181	(770 106)	(553 906)
выдачу авансов	182	(1 744 375)	(1 889 647)
страховые платежи	183	(90 880)	(67 412)
прочие выплаты	184	(2 730 947)	(3 784 269)
Чистые денежные средства от текущей деятельности	190	13 074 205	9 868 826
ДВИЖЕНИЕ ДЕНЕЖНЫХ СРЕДСТВ ПО ИНВЕСТИЦИОННОЙ ДЕЯТЕЛЬНОСТИ			
Денежные средства, полученные - всего:	200	13 844 078	8 337 470
Поступления от продажи основных средств и прочих внеоборотных активов	210	9 582	24 026
Поступления от продажи ценных бумаг и других финансовых инструментов	220	1 650 115	7 200 000
Дивиденды полученные	230	–	2 470
Проценты полученные	240	728 381	210 974
Поступления от погашенных займов, выданных другим компаниям	250	1 956 000	–
Возврат депозитных вкладов	260	9 500 000	900 000
Денежные средства, направленные - всего:	270	(26 413 421)	(17 037 620)
Приобретение основных средств, доходных вложений и нематериальных активов	290	(1 530 041)	(1 193 077)
Авансы, выданные на приобретение основных средств, доходных вложений и нематериальных активов	294	(554 907)	(394 506)
Приобретение ценных бумаг и других финансовых вложений	300	(2 678 473)	(6 550 037)
Займы, выданные другим организациям	310	(7 650 000)	(4 500 000)
Депозитные вклады	320	(14 000 000)	(4 400 000)
Чистые денежные средства от инвестиционной деятельности	340	(12 569 343)	(8 700 150)

Наименование показателя	Код	Отчетный год	Предыдущий год
1	2	3	4
ДВИЖЕНИЕ ДЕНЕЖНЫХ СРЕДСТВ ПО ФИНАНСОВОЙ ДЕЯТЕЛЬНОСТИ			
Денежные средства, направленные - всего:	350	(133 958)	(676 611)
Погашение займов (исключая проценты)	360	(94 546)	(392 816)
Погашение обязательств по финансовой аренде	361	(39 412)	(283 795)
Чистые денежные средства от финансовой деятельности	370	(133 958)	(676 611)
Чистое увеличение денежных средств и их эквивалентов	375	370 904	492 065
Денежные средства и их эквиваленты на конец года	380	960 625	589 727
Величина влияния изменений курса иностранной валюты по отношению к рублю	390	(6)	14

ПРИЛОЖЕНИЕ К БУХГАЛТЕРСКОМУ БАЛАНСУ за 2010 год

Организация	ОАО «Московская городская телефонная сеть»	Дата (число, месяц, год)	31.12.2010
Вид деятельности	Услуги связи	по ОКПО	04856548
Организационно-правовая форма/ форма собственности	Открытое акционерное общество/ Частная собственность	ИНН	7710016640
Единица измерения	тыс. руб.	по ОКВЭД	64.20
		по ОКОПФ/ по ОКФС	47/16
		по ОКЕИ	384

КОДЫ
0710005
31.12.2010
04856548
7710016640
64.20
47/16
384

НЕМАТЕРИАЛЬНЫЕ АКТИВЫ

Наименование показателя	Код	На начало отчетного года	Получено	Погашено	На конец отчетного года
1	2	3	4	5	6
Объекты интеллектуальной собственности (исключительные права на результаты интеллектуальной собственности)	010	78 679	3 296	(44 462)	37 513
в том числе:					
у патентообладателя на изобретение, промышленный образец, полезную модель	011	4 223	–	(4 223)	–
у правообладателя на программы ЭВМ, базы данных	012	74 330	2 322	(40 171)	36 481
у владельца на товарный знак и знак обслуживания, наименование места происхождения товаров	014	126	974	(68)	1 032

Наименование показателя	Код	На начало отчетного года	На конец отчетного года
1	2	3	4
Амортизация нематериальных активов - всего	050	41 319	26 155
в том числе:			
у патентообладателя на изобретение, промышленный образец, полезную модель	051	1 846	–
у правообладателя на программы ЭВМ, базы данных	052	39 430	26 093
у владельца на товарный знак и знак обслуживания, наименование места происхождения товаров	053	43	62

ОСНОВНЫЕ СРЕДСТВА

Наименование показателя	Код	На начало отчетного года	Поступило	Выбыло	На конец отчетного года
1	2	3	4	5	6
Здания	101	13 812 594	86 007	(25 065)	13 873 536
Сооружения и передаточные устройства	102	52 456 321	582 248	(49 057)	52 989 512
Машины и оборудование	103	45 836 566	1 452 603	(954 108)	46 335 061
Транспортные средства	104	167 727	21 961	(7 761)	181 927
Производственный и хозяйственный инвентарь	105	278 617	4 104	(4 927)	277 794
Многолетние насаждения	106	9 858	–	(21)	9 837
Земельные участки и объекты природопользования	107	2 214	–	–	2 214
Прочие	108	605 015	42 261	(11 703)	635 573
Итого	120	113 168 912	2 189 184	(1 052 642)	114 305 454

Наименование показателя	Код	На начало отчетного года	На конец отчетного года
1	2	3	4
Амортизация основных средств - всего	140	74 405 136	79 350 464
в том числе:			
зданий	140.1	3 505 212	3 662 218
сооружений и передаточных устройств	140.2	40 340 596	42 138 887
машин и оборудования	140.3	29 927 858	32 838 132
транспортных средств	140.4	115 165	120 556
других	140.5	516 305	590 671
Передано в аренду объектов основных средств - всего	150	611 731	611 133
в том числе:			
зданий	150.1	555 310	554 703
машин и оборудования	150.3	35 510	35 519
транспортных средств	150.4	98	98
других	150.5	20 813	20 813
Переведено на консервацию	151	52 469	52 460
Получено в аренду - всего	152	2 239 234	2 816 060
в том числе:			
зданий	152.1	33 777	296 203
сооружений и передаточных устройств	152.2	1 560 040	1 869 709
машин и оборудования	152.3	644 209	648 940
транспортных средств	152.4	203	203
других	152.5	1 005	1 005
Объекты недвижимости, принятые в эксплуатацию и находящиеся в процессе государственной регистрации	160	32 610	32 610
СПРАВОЧНО			
Результаты от переоценки основных средств	170	9 667 755	-
в том числе:			
первоначальной стоимости	171	27 488 727	-
амортизации	172	(17 820 972)	-
Изменения в оценке основных средств в результате достройки, дооборудования, реконструкции, частичной ликвидации	180	364 350	68 109

РАСХОДЫ НА НАУЧНО-ИССЛЕДОВАТЕЛЬСКИЕ, ОПЫТНО-КОНСТРУКТОРСКИЕ И ТЕХНОЛОГИЧЕСКИЕ РАБОТЫ

Виды работ	Код	На начало отчетного года	Поступило	Списано	На конец отчетного года
1	2	3	4	5	6
Всего	310	18 535	17 227	(24 643)	11 119
в том числе:					
используемые для производственных нужд	311	18 535	17 227	(24 643)	11 119
СПРАВОЧНО	Код	На начало отчетного года		На конец отчетного года	
1	2	3		4	
Сумма расходов по незаконченным научно-исследовательским, опытно-конструкторским и технологическим расходам	320	700		700	

ФИНАНСОВЫЕ ВЛОЖЕНИЯ

Наименование показателя	Код	Долгосрочные		Краткосрочные	
		На начало отчетного года	На конец отчетного года	На начало отчетного года	На конец отчетного года
1	2	3	4	5	6
Вклады в уставные капиталы других организаций - всего	510	10 304 489	4 628 271	-	-
в том числе:					
в дочерние и зависимые общества	511	8 304 669	2 183 801	-	-
Ценные бумаги других организаций - всего	520	-	-	150 915	813 778
в том числе:					
долговые ценные бумаги (облигации, векселя)	521	-	-	150 276	813 778
другие	522	-	-	639	-
Предоставленные займы	525	5 812 249	992 697	2 700 000	13 216 692
Вклады	530	-	-	3 500 000	8 000 000
Итого	540	16 116 738	5 620 968	6 350 915	22 030 470
В том числе финансовые вложения, имеющие текущую рыночную стоимость:	545				
из них:					
Ценные бумаги других организаций - всего	555	1 887 031	2 331 682	-	-
в том числе:					
другие	561	1 887 031	2 331 682	-	-
Итого	570	1 887 031	2 331 682	-	-
СПРАВКА					
Изменение стоимости финансовых вложений, имеющих текущую рыночную стоимость	580	835 317	444 651	-	-

ДЕБИТОРСКАЯ И КРЕДИТОРСКАЯ ЗАДОЛЖЕННОСТЬ

Наименование показателя	Код	На начало отчетного года	На конец отчетного года
1	2	3	4
Дебиторская задолженность:	600		
краткосрочная – всего	605	5 698 701	5 179 017
в том числе:			
покупатели и заказчики	606	4 482 743	3 402 416
авансы выданные	607	174 857	186 473
прочая	608	1 041 101	1 590 128
долгосрочная – всего	609	2 186 058	887 358
в том числе:			
покупатели и заказчики	611	1 366 367	-
прочая	613	819 691	887 358
Итого	615	7 884 759	6 066 375
Кредиторская задолженность:	620		
краткосрочная – всего	625	2 996 696	2 910 948
в том числе:			
поставщики и подрядчики	626	847 936	877 834
авансы полученные	627	466 417	520 185
расчеты по налогам и сборам	628	1 315 145	1 090 885
кредиты	629	85 702	70 896
займы	630	15 409	-
прочая	631	266 087	351 148
долгосрочная – всего	635	109 612	31 101
в том числе:			
кредиты	636	109 612	31 101
Итого	640	3 106 308	2 942 049

РАСХОДЫ ПО ОБЫЧНЫМ ВИДАМ ДЕЯТЕЛЬНОСТИ

Наименование показателя	Код	За отчетный период	За аналогичный период прошлого года
1	2	3	4
Материальные затраты	710	6 945 738	6 194 622
Затраты на оплату труда	720	4 480 669	4 391 837
Отчисления на социальные нужды	730	913 270	799 628
Амортизация	740	5 906 634	5 077 659
Прочие затраты	750	3 075 284	3 055 973
Итого по элементам затрат	760	21 321 595	19 519 719
Изменение остатков (прирост [+], уменьшение [-]):			
незавершенного производства	765	6 559	(5 103)
остатков на 97 счете	766	218 284	(122 682)
Справочно: резервов предстоящих расходов	767	152 436	423 346

ОБЕСПЕЧЕНИЯ

Наименование показателя	Код	На начало отчетного года	На конец отчетного года
1	2	3	4
Полученные – всего	800	772 047	1 454 389
в том числе:			
векселя	805	772 047	1 448 350
прочее	815	–	6 039
Выданные – всего	830	1 133 951	36 763
в том числе:			
поручительства третьих лиц	835	1 133 951	36 763

Пояснительная записка к бухгалтерской отчетности за 2010 год

1. Общие сведения

Открытое акционерное общество «Московская городская телефонная сеть» зарегистрировано по адресу: г. Москва, Большая Ордынка, д. 25, стр. 1.

	<u>31.12.2010</u>	<u>31.12.2009</u>
Численность персонала, чел.	9 571	9 922

1.1. Основными видами деятельности Общества в соответствии с Уставом являются:

- оказание услуг связи;
- осуществление ремонта производственного оборудования АТС;
- монтаж и последующая поддержка офисных АТС и другого оборудования связи;
- оказание услуг присоединения и услуг по пропуску трафика другим операторам связи;
- установка, техническое обслуживание и инкассация таксофонов;
- разработка технической документации;
- предоставление информационно-справочных и сервисных услуг;
- проектирование, монтаж, наладка, ремонт, техническое обслуживание оборудования.

1.2. Другими видами деятельности являются:

- предоставление услуг по рекламе;
- организация общественного питания;
- розничная реализация продовольственных и непродовольственных товаров;
- предоставление услуг оздоровительного характера.

1.3. Услуги связи и тарифная политика

Общество в своей деятельности руководствуется следующими нормативно-правовыми документами:

- Федеральным законом от 7 июля 2003 года № 126-ФЗ «О связи»;
- Законом Российской Федерации от 7 февраля 1992 года № 2300-1 «О защите прав потребителей»;
- «Правилами оказания услуг местной, внутризоновой, междугородной и международной телефонной связи», утвержденными постановлением Правительства РФ от 18 мая 2005 года № 310, введенными в действие с 1 января 2006 года;
- Постановлением Правительства РФ от 19 октября 2005 года № 627 «О государственном регулировании цен на услуги присоединения и услуги по пропуску трафика, оказываемые операторами, занимающими существенное положение в сети связи общего пользования»;
- Постановлением Правительства РФ от 24 октября 2005 года № 637 «О государственном регулировании тарифов на услуги общедоступной электросвязи и общедоступной почтовой связи».

Регулирующие органы устанавливают тарифы на услуги связи не только для конечных потребителей, но и для владельцев присоединенных сетей. Регулированию подлежат:

- предоставление услуг местной телефонной связи всем категориям абонентов;
- предоставление внутризонового телефонного соединения на сеть оператора подвижной радиотелефонной связи;
- услуги присоединения и услуги по пропуску трафика, оказываемые ОАО МГТС.

Основными направлениями деятельности Общества в области тарифной политики являются:

- совершенствование структуры тарифов на основе внедрения отдельного учета затрат и доходов;
- доведение регулируемых тарифов до уровня экономически обоснованных затрат и нормативной прибыли;
- выравнивание уровней тарифов на услуги, оказываемые различным категориям абонентов, в первую очередь – сближение уровня тарифов для юридических лиц, финансируемых и не финансируемых из соответствующих бюджетов.

2. Учетная политика

2.1. Принципы составления бухгалтерской отчетности

Бухгалтерская отчетность сформирована, исходя из действующих в РФ правил бухгалтерского учета и отчетности, в частности, Федерального закона от 21 ноября 1996 года № 129-ФЗ «О бухгалтерском учете», Положения по ведению бухгалтерского учета и бухгалтерской отчетности в РФ (Приказ Министерства финансов РФ от 29 июля 1998 года № 34н), Положения по бухгалтерскому учету «Бухгалтерская отчетность организации» ПБУ 4/99 от 6 июля 1999 года, Приказа Министерства финансов РФ № 67н «О формах бухгалтерской отчетности организации» от 22 июля 2003 года и Приказа об учетной политике ОАО МГТС на 2010 год № 1471 от 30 декабря 2009 года.

Оценка активов произведена по фактическим затратам на приобретение, если иное не предусмотрено действующими в РФ правилами бухгалтерского учета. Оценка обязательств производится исходя из предполагаемых затрат по их погашению.

2.2. Применимость допущения непрерывности деятельности Общества

При формировании учетной политики на отчетный год руководство Общества исходило из допущения о том, что Общество будет продолжать свою деятельность в обозримом будущем, и у него отсутствуют намерения и необходимость ликвидации или существенного сокращения деятельности Общества, и, следовательно, обязательства будут погашаться в установленном порядке.

2.3. План счетов бухгалтерского учета

Ведение бухгалтерского и налогового учета осуществляется с применением корпоративной информационной системы SAP/R3.

Общество разработало и применяет рабочий план счетов бухгалтерского учета, основанный на стандартном плане счетов бухгалтерского учета финансово-хозяйственной деятельности организаций, утвержденном Приказом Министерства финансов РФ от 31 октября 2000 года № 94н, с применением отдельных субсчетов, позволяющих получать отчетность, соответствующую требованиям бухгалтерского и налогового законодательства по российским и международным стандартам, а также требованиям отдельного учета затрат.

2.4. Проведение инвентаризации

Инвентаризация проводится в соответствии с «Методическими указаниями по инвентаризации имущества и финансовых обязательств», утвержденными Приказом Министерства финансов РФ от 13 июня 1995 года № 49.

Инвентаризация основных средств проводится по отдельным подразделениям и отдельным классам основных средств не реже одного раза в 3 года.

Инвентаризация всех остальных активов и обязательств также проводилась по состоянию на 1 октября отчетного года, за исключением инвентаризации материально-производственных запасов, нематериальных активов, НИОКР и оборудования к установке, которая проводилась по состоянию на 1 ноября 2010 года.

2.5. Активы и обязательства, выраженные в иностранной валюте

При учете хозяйственных операций, совершенных в иностранных валютах, применяется официальный курс рубля, установленный ЦБ РФ, действующий на день совершения операции. Активы и обязательства, стоимость которых выражена в иностранной валюте, отражаются в отчете в суммах, исчисленных на основе официального курса рубля, установленного ЦБ РФ, действовавшего 31 декабря 2010 года.

Валюта	Курс на 31.12.2010	Курс на 31.12.2009
доллар США	30,48	30,24
евро	40,33	43,39

Порядок учета активов и обязательств, стоимость которых выражена в иностранной валюте, но подлежащих оплате в рублях, регулируется ПБУ 3/2006 «Учет активов и обязательств, стоимость которых выражена в иностранной валюте». В соответствии с ПБУ 3/2006 обязательства, выраженные в иностранной валюте, но оплачиваемые в рублях, подлежат пересчету в рубли по состоянию:

- на дату их принятия к учету;
- на последнюю дату месяца;
- на дату погашения обязательства.

Курсовые разницы отражаются в Отчете о прибылях и убытках в составе прочих доходов или прочих расходов.

2.6. Оборотные и внеоборотные активы и обязательства

Активы, отраженные в бухгалтерской отчетности в составе оборотных (за исключением остатков по строке «Дебиторская задолженность, платежи по которой ожидаются более чем через 12 месяцев после отчетной даты»), предполагаются к использованию в производственной деятельности в течение 12 месяцев после отчетной даты. Обязательства, отраженные в бухгалтерской отчетности в составе краткосрочных (за исключением остатков по строке «Доходы будущих периодов» в части безвозмездно полученных активов), предполагаются к погашению в течение 12 месяцев после отчетной даты.

2.7. Нематериальные активы

Срок полезного использования нематериальных активов определяется исходя из срока действия патента, свидетельства или ожидаемого срока использования этого объекта, в течение которого организация может получать экономические выгоды. Переоценка нематериальных активов в ОАО МГТС не производится.

Стоимость нематериальных активов с определенным сроком полезного использования погашается путем начисления амортизации в течение установленного срока их полезного использования накоплением соответствующих сумм по кредиту счета 05 «Амортизация нематериальных активов». Амортизационные отчисления в бухгалтерском и налоговом учете производятся ежемесячно линейным способом, исходя из норм, исчисленных на основе срока полезного использования.

По нематериальным активам с неопределенным сроком полезного использования, поступившим на учет с 1 января 2008 года, в ОАО МГТС устанавливается следующий порядок начисления амортизации:

- в бухгалтерском учете амортизация не начисляется, такие нематериальные активы считаются нематериальными активами с неопределенным сроком полезного использования;
- в налоговом учете норма амортизации устанавливается в расчете на 10 лет.

При выбытии нематериальных активов в связи с прекращением их использования суммы недоначисленной амортизации учитываются в целях налогообложения.

2.8. Оценка расходов, связанных с выполнением научно-исследовательских, опытно-конструкторских и технологических работ (НИОКР и ТР)

Расходы на НИОКР и ТР отражаются в бухгалтерском учете в соответствии с ПБУ 17/02 «Учет расходов на НИОКР и технологические работы», утвержденным Приказом Министерства финансов РФ от 19 ноября 2002 года № 115н и Приказом Министерства финансов РФ от 7 мая 2003 года № 38н «О внесении дополнений и изменений в План счетов бухгалтерского учета финансово-хозяйственной деятельности организаций и Инструкцию по его применению».

В бухгалтерском учете расходы по НИОКР, учтенные в составе внеоборотных активов на счете 04, подлежат списанию на расходы по обычным видам деятельности с 1-го числа месяца, следующего за месяцем, в котором было начато фактическое применение полученных результатов НИОКР в производстве продукции (выполнении работ, оказании услуг), либо для управленческих нужд организации.

Списание производится линейным способом, равномерно в течение принятого срока путем уменьшения расходов по НИОКР, отраженных на отдельном субсчете счета 04.

Срок списания расходов по НИОКР определяется специалистами подразделений, отвечающими за ведение договоров по НИОКР (не более 5 лет).

В случае прекращения использования результатов конкретных НИОКР сумма расходов по ним, не отнесенная на расходы по обычным видам деятельности, подлежит списанию на прочие расходы отчетного периода на дату принятия решения о прекращении использования результатов данной работы.

В налоговом учете расходы на НИОКР подлежат списанию после завершения исследований или разработок (завершения отдельных этапов работ) и подписания сторонами акта выполненных работ.

Данные расходы включаются в состав прочих расходов равномерно в течение одного года при условии использования указанных исследований и разработок в производстве и (или) при реализации товаров (выполнении работ, оказании услуг) с 1-го числа месяца, следующего за месяцем, в котором завершены такие исследования (отдельные этапы исследований).

Расходы на НИОКР, осуществленные в целях создания новых или совершенствования применяемых технологий, создания новых видов сырья или материалов, которые не дали положительного результата:

- в бухгалтерском учете подлежат отнесению на прочие расходы единовременно;
- в налоговом учете подлежат включению в состав внереализационных расходов равномерно в течение одного года в размере фактически осуществленных расходов.

2.9. Основные средства

Общество ведет учет основных средств в соответствии с ПБУ 6/01, утвержденным Приказом Министерства финансов РФ от 30 марта 2001 года № 26н, и Методическими указаниями по бухгалтерскому учету основных средств, утвержденными приказом Министерства финансов РФ.

Объекты основных средств принимаются к учету по первоначальной стоимости простого или сложного инвентарного объекта, которая формируется из фактических затрат на его приобретение (сооружение) и изготовление.

В бухгалтерской отчетности основные средства отражаются по первоначальной (восстановительной) стоимости за вычетом сумм начисленной амортизации.

Амортизация основных средств начисляется линейным способом. Срок полезного использования устанавливается в момент ввода объекта в эксплуатацию, согласно единому классификатору групп основных средств, разработанному ОАО МГТС.

Активы, относящиеся к группам «Инструменты», «Производственный и хозяйственный инвентарь», «Мебель», «Телефонные аппараты», «Средства гражданской обороны и пожаротушения», «Библиотечный фонд», стоимостью не более 20 000 рублей за единицу и удовлетворяющие требованиям ПБУ 6/01, отражаются в бухгалтерском учете в составе материально-производственных запасов.

Для целей налогового учета амортизируемым признается имущество со сроком полезного использования более 12 месяцев и первоначальной стоимостью более 20 000 рублей. Объекты стоимостью 20 000 рублей и менее, вводимые в эксплуатацию с 1 января 2008 года, по всем классам, кроме «Сооружения связи линейно-кабельные» и «Машины и оборудование», подкласс «Машины и оборудование рабочие (системы связи)», основными средствами не являются, и их стоимость относится в состав материальных расходов в момент ввода в эксплуатацию.

Учет затрат, связанных с модернизацией и реконструкцией объекта основных средств, ведется в порядке, установленном для учета капитальных вложений. При модернизации и реконструкции объектов основных средств текущая восстановительная стоимость объектов основных средств увеличивается на сумму понесенных фактических затрат. В случаях улучшения (повышения) первоначально принятых нормативных показателей функционирования объекта ОС в результате модернизации и реконструкции Обществом пересматривается срок полезного использования по этому объекту. Срок полезного использования может быть пересмотрен как в сторону увеличения, так и сохранения ранее установленного.

Переоценка основных средств в ОАО МГТС проводится централизованно по решению Генерального директора. Переоценке подлежат отдельные группы однородных основных средств. Регулярность переоценок групп однородных объектов основных средств, начиная с 1 января 2004 года – один раз в 3 года.

Последняя переоценка объектов основных средств была проведена по состоянию на 1 января 2010 года. Результаты данной переоценки отражены в качестве входящих балансов в отчетности 2010 года. Для проведения переоценки Общество привлекло независимого оценщика.

Доходы и расходы от выбытия и реализации основных средств отражаются в отчете о прибылях и убытках в составе прочих доходов и расходов.

Начисленные до ввода в эксплуатацию объектов основных средств проценты по кредитам, привлеченным для финансирования приобретения (сооружения) этих объектов, для целей бухгалтерского учета включаются в их первоначальную стоимость.

В расходы, уменьшающие налоговую базу по налогу на прибыль, включаются расходы на капитальные вложения в размере 10 процентов первоначальной стоимости основных средств (за исключением основных средств, полученных безвозмездно) и (или) расходов, понесенных в случаях достройки, дооборудования, реконструкции, модернизации, технического перевооружения основных средств (далее – амортизационная премия).

С 1 января 2009 года для отдельных групп основных средств (3-7 группы основных средств) была установлена амортизационная премия в размере 30 процентов.

Амортизационная премия учитывается при расчете налоговой базы по налогу на прибыль в налоговом учете и не учитывается в бухгалтерском учете.

2.10. Активы, полученные безвозмездно

Активы, полученные безвозмездно, принимаются к бухгалтерскому учету по рыночной стоимости, подтвержденной документально, с отражением в составе доходов будущих периодов и с последующим ежемесячным отнесением на прочие доходы в размере начисленных амортизационных отчислений.

Налогооблагаемый доход по этим операциям возникает исходя из тех же цен, но единовременно – в момент подписания акта о безвозмездной передаче.

2.11. Материально-производственные запасы

С 1 января 2002 года Общество ведет учет материально-производственных запасов, согласно Положению по бухгалтерскому учету «Учет материально-производственных запасов» ПБУ 5/01, утвержденному Приказом Министерства финансов РФ от 9 июня 2001 года № 44н, Методическим указаниям по бухгалтерскому учету материально-производственных запасов, утвержденным Приказом Министерства финансов РФ от 28 декабря 2001 года № 119н. Материально-производственные запасы оценены в сумме фактических затрат на их приобретение.

Операции по заготовлению и приобретению материально-производственных запасов (работ, услуг) отражаются с использованием счета 15 «Заготовление и приобретение материалов».

При отпуске материально-производственных запасов в производство и ином выбытии их оценка производится по средневзвешенной себестоимости. В отдельных случаях, предусмотренных учетной политикой, применяется партионный учет.

Материально-производственные запасы, которые морально устарели, полностью или частично потеряли свое первоначальное качество, либо текущая рыночная стоимость или стоимость продажи которых снизилась, отражаются в бухгалтерском балансе на конец отчетного года за вычетом резерва под снижение стоимости материальных ценностей, который учитывается на счете 14 «Резервы под снижение стоимости материальных ценностей».

2.12. Расходы будущих периодов

Затраты, произведенные Обществом в отчетном году, но относящиеся к следующим отчетным периодам (страховые платежи, платежи за предоставленное право пользования объектами интеллектуальной собственности и др.), отражаются как расходы будущих периодов. Эти затраты равномерно списываются на счета себестоимости и в состав прочих расходов в течение срока полезного использования данных активов.

2.13. Метод признания выручки от реализации товаров (работ, услуг)

Выручка от реализации продукции (выполнения работ, оказания услуг) отражается в бухгалтерском учете по мере отгрузки потребителям продукции (выполнения работ, оказания услуг) и предъявления покупателям (заказчикам) расчетных документов. Величина дебиторской задолженности определяется исходя из тарифов на услуги связи либо из цены, установленной договором (счетом) по прочей реализации.

2.14. Задолженность покупателей и заказчиков

Задолженность покупателей и заказчиков определяется исходя из цен, установленных договорами между Обществом и покупателями (заказчиками), и тарифов, утвержденных регулирующими государственными органами и исполнительными органами Общества.

По состоянию на последнее число отчетного года по результатам проведенной инвентаризации дебиторской задолженности по оказанным услугам создается резерв по сомнительным долгам на всю сумму задолженности сроком возникновения свыше 90 дней (в случае, если дебиторская задолженность не погашена в сроки, установленные договором, и не обеспечена соответствующими гарантиями).

Сумма созданного резерва включается в состав прочих расходов текущего отчетного периода. Сумма резерва направляется на покрытие убытков от безнадежных долгов.

Нереальная к взысканию задолженность списывается с баланса по мере признания ее таковой или по истечении срока исковой давности с последующим учетом на забалансовых счетах в течение пяти лет.

2.15. Формирование расходов

Формирование расходов осуществляется по направлениям деятельности, по видам услуг (работ, производимой продукции), а также по местам возникновения затрат (МВЗ).

Для учета расходов в организации применяются 31-35 счета, сгруппированные по элементам затрат.

Ежемесячно общими оборотами расходы, собранные на 31-35 счетах, распределяются на:

- счет 20 «Основное производство» по профильным видам деятельности;
- счет 23 «Вспомогательные производства» по непрофильным видам деятельности. Затраты, собранные на счете 23 «Вспомогательное производство», ежемесячно распределяются на счета 20, 26 в следующем порядке:
 - по обслуживанию зданий и помещений – пропорционально площади помещений, занимаемой оборудованием и административным персоналом на конец предыдущего года;
 - по ИТ-поддержке – пропорционально количеству автоматизированных рабочих мест в технологических и управленческих системах на конец предыдущего квартала;
 - по транспортному обеспечению – пропорционально количеству отработанных часов;
 - по расходам на страхование имущества – пропорционально остаточной стоимости имущества по видам основных средств;
 - по расходам на электроэнергию – на счета 20 и 26 в отношении 4 к 1;
- счет 26 «Общехозяйственные расходы» по затратам управленческого характера;
- счет 29 «Обслуживающие производства и хозяйства» в части затрат, состоящих на балансе пансионатов «Искра», «Орбита», «Дельфин», столовых, буфетов и общежития. Себестоимость путевок пансионатов формируется по фактическим затратам отчетного периода;
- счет 44 «Коммерческие расходы» в части затрат, связанных с продажей продукции (товаров, работ и услуг) и рекламой, а также в части представительских расходов и затрат, связанных с другими аналогичными расходами;
- счет 91 «Прочие расходы» по расходам социально-культурного назначения в части потребленных услуг сторонних организаций, расходам по ликвидации основных средств и прочим расходам.

2.16. Резерв расходов по условным обязательствам и резерв расходов

В соответствии с ПБУ 8/01, утвержденным Приказом Минфина РФ № 96н от 28 ноября 2001 года, при наличии у ОАО МГТС на конец отчетного года существенных по величине условных обязательств с высокой степенью вероятности (например, оспариваемой в судебном порядке недоимки, пени и штрафов по выездной налоговой проверке) ОАО МГТС создает резерв расходов по условным обязательствам.

Уровень существенности для каждого условного обязательства устанавливается равным 10 млн. рублей. Размер резерва устанавливается по результатам проведенной на конец отчетного года инвентаризации условных обязательств, с учетом рекомендаций, изложенных в Приложении к ПБУ 8/01, путем экспертной оценки вероятности наступления последствий условного факта.

Резервы по гарантийному ремонту и гарантийному обслуживанию, предстоящих расходов на ремонт основных средств не создаются.

Резерв произведенных расходов создается по состоянию на конец каждого месяца по работам/услугам, фактически потребленным Обществом для любого из видов его деятельности (текущей, инвестиционной, финансовой), подтверждающие документы по которым не отражены в бухгалтерском учете.

2.17. Финансовые вложения

Учет финансовых вложений ведется согласно ПБУ 19/02 «Учет финансовых вложений» (Приказ Министерства финансов РФ от 10 декабря 2002 года № 126н).

К финансовым вложениям относятся инвестиции Общества в уставные (складочные) капиталы других организаций, а также предоставленные другим организациям займы, депозитные вклады в кредитных организациях, дебиторская задолженность, приобретенная на основании договоров уступки права требования.

Инвестиции в уставные (складочные) капиталы других организаций, по которым невозможно определить текущую рыночную стоимость, отражаются по сумме фактических затрат на их приобретение. Перечень основных дочерних и зависимых обществ приведен в разделе 3, п. 3.5.

В случае устойчивого существенного снижения стоимости финансовых вложений организация образует резерв под обесценение финансовых вложений.

Учет финансовых вложений ведется на счете 58 «Финансовые вложения» с разбивкой по субсчетам и аналитическим признакам. Долгосрочными признаются вложения в ценные бумаги со сроком погашения свыше одного года или с намерением получать доход по ним более одного года, краткосрочными – со сроком погашения менее одного года или с намерением получать доход по ним не более одного года.

Финансовые вложения, по которым возможно определить текущую рыночную стоимость, отражаются в бухгалтерской отчетности на конец отчетного года по текущей рыночной стоимости путем корректировки их оценки на предыдущую отчетную дату. Разница между оценкой финансовых вложений по текущей рыночной стоимости на отчетную дату и предыдущей оценкой финансовых вложений относится на финансовые результаты в составе прочих доходов или расходов.

Доходы и расходы от выбытия финансовых вложений отражаются в отчете о прибылях и убытках в составе прочих доходов и расходов. Начисленные проценты по выданным займам признаются прочими доходами и отражаются в отчете о прибылях и убытках по строке «Проценты к получению».

2.18. Учет задолженности по займам и кредитам

Основная сумма долга по полученному займу (кредиту) учитывается в соответствии с условиями кредитного договора в момент и в сумме фактически поступивших денежных средств. Она отражается в составе кредиторской задолженности на счетах 66 «Расчеты по краткосрочным кредитам и займам» (срок погашения менее 12 месяцев) и 67 «Расчеты по долгосрочным кредитам и займам» (срок погашения более 12 месяцев). Когда по условиям договора займа (кредита) до возврата основной суммы долга остается 365 дней и менее, долгосрочная задолженность переводится в краткосрочную с отражением на соответствующих счетах бухгалтерского учета.

Общество осуществляет привлечение заемных средств путем выпуска и продажи облигаций. Долговые ценные бумаги, выпущенные Обществом, отражены в бухгалтерской отчетности в сумме фактически привлеченных средств.

2.19. Оценка собственного капитала

Собственный капитал Общества состоит из уставного, добавочного, резервного капитала и нераспределенной прибыли. Резервный капитал формируется за счет нераспределенной прибыли в соответствии с Уставом Общества.

Источником формирования добавочного капитала являются суммы переоценки основных средств, имущества, полученного в рамках инвестиционной программы, эмиссионного дохода, а также средств, обеспечивающих выполненные капитальные вложения.

2.20. Налог на прибыль

Сформированный финансовый результат от деятельности Общества (бухгалтерская прибыль (убыток)) отличается от налоговой базы по налогу на прибыль за отчетный период (налогооблагаемой прибыли (убытка)), рассчитанной в порядке, установленном главой 25 Налогового Кодекса Российской Федерации (НК РФ).

Разница между бухгалтерской прибылью (убытком) и налогооблагаемой прибылью (убытком) отчетного периода, образовавшаяся в результате различий в правилах признания доходов и расходов, которые установлены в нормативных правовых актах по бухгалтерскому учету и в НК РФ, учитывается в бухгалтерском учете согласно ПБУ 18/02 «Учет расчетов по налогу на прибыль» (Приказ Министерства финансов РФ от 19 ноября 2002 года № 114н).

3. Расшифровка существенных показателей бухгалтерской отчетности

3.1. Акции Общества

По состоянию на 31 декабря 2010 года уставный капитал Общества полностью оплачен и состоит из:

Наименование показателя	Общее кол-во акций, штук	Номинальная стоимость, руб.	Кол-во акций, находящихся в собственности ОАО МГТС
Обыкновенные акции	79 829 200	40	-
Привилегированные акции	15 965 850	40	-
Итого	95 795 050		-

По состоянию на 31 декабря 2010 и 2009 годов ОАО «КОМСТАР – Объединенные ТелеСистемы» владеет более 50% акций в уставном капитале ОАО МГТС.

3.2. Распределение чистой прибыли предыдущего отчетного периода

По результатам деятельности в 2009 году Обществом была получена чистая прибыль в сумме 7 892 233 тыс. руб. (до корректировок, указанных в п. 4.1. пояснительной записки). Чистая прибыль за 2009 год без учета переоценки долгосрочных финансовых вложений составила 7 056 916 тыс. руб. (переоценка акций ОАО «КОМСТАР – ОТС» составила 835 317 тыс. руб.). В соответствии с решением общего годового собрания акционеров было принято решение направить 789 352 тыс. руб. на выплату дивидендов по привилегированным акциям за 2009 год.

В марте 2010 года внеочередным общим собранием акционеров было принято решение о выплате дивидендов по привилегированным акциям за 2008 год в размере 321 872 тыс. руб.

3.3. Чистые оборотные средства

По состоянию на 31 декабря 2010 и 2009 годов оборотные средства Общества составили:

(тыс. руб.)

Наименование показателя	31.12.2010	31.12.2009
Оборотные активы	29 552 139	15 332 499
Дебиторская задолженность (платежи по которой ожидаются более чем через 12 месяцев после отчетной даты)	(887 358)	(2 186 058)
Краткосрочные обязательства	(4 939 785)	(5 000 604)
Безвозмездно полученные активы, отраженные в составе доходов будущих периодов	1 195 825	1 343 462
Итого	24 920 821	9 489 299

Увеличение краткосрочных активов в 2010 году произошло, в основном, за счет увеличения баланса краткосрочных финансовых вложений на сумму 15 679 555 тыс. руб. и уменьшения краткосрочной дебиторской задолженности на сумму 519 684 тыс. руб.

3.4. Основные дочерние и зависимые общества

Общая сумма инвестиций в уставные капиталы предприятий с участием Общества по состоянию на 31 декабря 2010 года составила 4 628 271 тыс. руб. с учетом переоценки акций ОАО «КОМСТАР – Объединенные ТелеСистемы» и создания резерва под обесценение акций ЗАО «Объединенные ТелеСистемы МГТС».

Сумма дохода по переоценке акций ОАО «КОМСТАР-ОТС» в 2010 году составила 444 651 тыс. руб., сумма резерва под обесценение акций ЗАО «Объединенные ТелеСистемы МГТС» составила 6 499 341 тыс. руб. В 2010 году ОАО МГТС был приобретен пакет акций компании ОАО «Интеллект Телеком» в количестве 378 473 080 штук номиналом 1 руб. на сумму 378 473 тыс. руб. По состоянию на 31 декабря 2010 года этот пакет акций соответствует 43,08% уставного капитала ОАО «Интеллект Телеком».

3.5. Список предприятий, в которых Общество является акционером/участником

Список предприятий по состоянию на 31 декабря 2010 года

№ п/п	Наименование предприятия	Тип акций	Кол-во, штук	Номинал, руб.	Балансовая стоимость на 31.12.2010, тыс. руб.	% участия
Дочерние общества						
1.	ЗАО «Петродвор»	обыкн. имен.	1 367 118	1 000	1 796 497	100,0
2.	ЗАО «АМТ»	обыкн. имен.	10	2 050 000	8 729	100,0
3.	ЗАО «Пансионат «Приазовье»	обыкн. имен.	2 734	1	62	67,0
4.	ЗАО «Объединенные ТелеСистемы МГТС»	обыкн. имен.	6 499 341 130	1	–	100,0
Всего Дочерние общества					1 805 288	
Связанные стороны						
5.	ОАО «Интеллект Телеком»	обыкн. имен.	378 473 080	1	378 473	43,80
6.	ОАО АКБ «МБРР»	обыкн. имен.	49 797	500	111 053	1,84
7.	ОАО «КОМСТАР-ОТС»	обыкн. имен.	11 510 500	1	2 331 682	2,75
8.	ОАО АКБ «ЛИНК-Банк»	обыкн. имен.	150 060	10	1 516	2,5
9.	Прочие				259	
Всего Связанные стороны					2 822 983	
ИТОГО					4 628 271	

Список предприятий по состоянию на 31 декабря 2009 года

№ п/п	Наименование предприятия	Тип акций	Кол-во, штук	Номинал, руб.	Балансовая стоимость на 31.12.2009, тыс. руб.	% участия
Дочерние общества						
1.	ЗАО «Объединенные ТелеСистемы МГТС»	обыкн. имен.	6 499 341 130	1	6 499 341	100,0
2.	ЗАО «Петродвор»	обыкн. имен.	1 367 118	1 000	1 796 497	100,0
3.	ЗАО «АМТ»	обыкн. имен.	10	2 050 000	8 729	100,0
4.	ЗАО «Пансионат «Приазовье»	обыкн. имен.	2 734	1	62	67,0
	Всего Дочерние общества				8 304 629	
Связанные стороны						
5.	ОАО АКБ «МБРР»	обыкн. имен.	49 797	500	111 053	2,82
6.	ОАО «КОМСТАР-ОТС»	обыкн. имен.	11 510 500	1	1 887 031	2,75
7.	ОАО АКБ «ЛИНК-Банк»	обыкн. имен.	150 060	10	1 516	16,37
8.	Прочие				260	
	Всего Связанные стороны				1 999 860	
	ИТОГО				10 304 489	

3.6. Прибыль на обыкновенную акцию

Базовая прибыль на обыкновенную акцию отражает часть прибыли отчетного периода, причитающейся акционерам – владельцам обыкновенных акций. Она рассчитана как отношение базовой прибыли за отчетный год к средневзвешенному количеству обыкновенных акций, находившихся в обращении в течение отчетного года. Базовая прибыль равна чистой прибыли за отчетный год (строка 190 Отчета о прибылях и убытках) за вычетом расчетных дивидендов по привилегированным акциям в размере 10 процентов от чистой прибыли Общества.

Прибыль на одну обыкновенную акцию за 2010 и 2009 годы составила:

Наименование показателя	2010 год	2009 год (пересмотрено)
Чистая прибыль, тыс. руб.	1 360 473	7 765 326
Кол-во привилегированных акций, номинал 40 руб., шт.	15 965 850	15 965 850
Расчетные дивиденды по привилегированным акциям, тыс. руб.	(136 047)	(776 533)
Кол-во обыкновенных акций, номинал 40 руб., шт.	79 829 200	79 829 200
Базовая прибыль, тыс. руб.	1 224 426	6 988 793
Базовая прибыль на одну обыкновенную акцию, руб.	15,34	87,55
Разводненная прибыль на одну обыкновенную акцию, руб.	15,34	87,55

Величина разводненной прибыли на акцию за 2010 и 2009 годы равна величине базовой прибыли на акцию ввиду отсутствия у Общества конвертируемых в обыкновенные акции ценных бумаг.

3.7. Кредиты и займы

Задолженность по полученным кредитам и облигационному займу (включая основной долг и начисленные проценты) по состоянию на 31 декабря 2010 и 2009 годов составила:

(тыс. руб.)

Наименование показателя	31.12.2010	31.12.2009
ОАО Банк ВТБ	93 316	167 307
ОАО АКБ «МБПП»	8 681	28 007
5-й облигационный займ	–	15 409
Итого	101 997	210 723
Из них: краткосрочные кредиты и краткосрочная часть долгосрочных кредитов и займов	70 896	101 111
долгосрочные кредиты	31 101	109 612

ОАО Банк ВТБ

В 2010 и 2009 годах между ОАО МГТС и ОАО Банк ВТБ действовал один кредитный договор № 1520 от 26 января 2006 года. Процентная ставка по договору равна Euribor + 3,75%. В течение 2010 года ОАО МГТС в соответствии с условиями кредитного договора погашало суммы процентов и основной долг. В соответствии с условиями кредитного договора было два погашения основного долга на общую сумму 1 542 тыс. евро (63 004 тыс. руб.) и процентов по кредиту на сумму 134 тыс. евро (5 364 тыс. руб.). На 31 декабря 2010 и 2009 годов остаток основного долга по данному договору составляет 2 313 тыс. евро (93 303 тыс. руб.) и 3 856 тыс. евро (167 285 тыс. руб.).

ОАО АКБ «МБПП»

В 2010 и 2009 годах между ОАО МГТС и ОАО АКБ «МБПП» действовал кредитный договор № 1749-3/06 от 3 июля 2006 года. Процентная ставка по договору равна Euribor + 2,75%. В течение 2010 года в соответствии с условиями кредитного договора было произведено погашение основного долга на общую сумму 426 тыс. евро (17 329 тыс. руб.) и процентов по кредиту на сумму 20 тыс. евро (813 тыс. рублей). На 31 декабря 2010 и 2009 годов остаток основного долга по данному договору составляет 212 тыс. евро (8 590 тыс. руб.) и 639 тыс. евро (27 723 тыс. рублей) соответственно.

Облигационный займ

В соответствии с условиями выпуска облигационный займ № 5 был полностью погашен 25 мая 2010 года. На сумму облигационного займа с января по май 2010 года начислялся купонный доход по ставке 16,0% годовых.

Выкуп облигаций 5-го облигационного займа представлен следующим образом:

Выкуплено в 2006 году	14 400 шт.
Выкуплено в 2008 году	1 204 688 шт.
Выкуплено в 2009 году	205 097 шт.
Выкуплено в 2010 году	75 815 шт.

3.8. Связанные стороны

Раскрытие информации о связанных сторонах производится в соответствии с требованиями ПБУ 11/2008 «Информация о связанных сторонах» (Приказ Министерства финансов РФ от 29 апреля 2008 года № 48н), исходя из требования приоритета содержания над формой.

Связанными сторонами Общества являются ОАО АФК «Система», ОАО «Инвестиционная компания связи» (до октября 2010 года); все компании, которые контролируются или на которые оказывается значительное влияние со стороны ОАО АФК «Система» и ОАО «Инвестиционная компания связи», а также основной управленческий персонал Общества и указанных компаний.

Продажи связанным сторонам в 2010 году

(тыс. руб., без НДС)

Наименование компании	Основная деятельность	Аренда	Продажа основных средств и прочего имущества	Прочие	Всего
1. ОАО «КОМСТАР-ОТС»	766 552	60 094	–	1 371 451	2 198 097
2. ЗАО «КОМСТАР-Директ»	688 087	72 049	–	51 370	811 506
3. ОАО «МТС»	149 465	53 780	–	231 309	434 554
4. ОАО «Ростелеком»	332 507	2 444	–	57 083	392 034
5. ОАО «ЦентрТелеком»	187 407	–	–	6 412	193 819
6. ОАО «Центральный телеграф»	88 481	–	–	45 244	133 725
7. ЗАО «АМТ»	73 719	16 907	–	18 079	108 705
8. ОАО АКБ «МБРР»	928	8 176	–	66 082	75 186
9. ЗАО «Ситроникс Телеком Солюшнс»	–	59 644	–	163	59 807
10. ОАО «Московская сотовая связь»	36 081	–	–	16 719	52 800
11. ОАО «Ситроникс»	36	36 162	–	–	36 198
12. ОАО «Интеллект Телеком»	–	33 916	–	182	34 098
13. ЗАО «Метро-Телеком»	–	8 313	–	52	8 365
14. ООО ЧОП «Аб-Сафети»	116	4 024	–	–	4 140
15. ОАО НПК НИИДАР	2 062	–	–	15	2 077
16. ОАО «РТИ им. Минца»	1 788	–	–	80	1 868
17. ЗАО «Видеофон МВ»	60	–	–	932	992
18. ЗАО «Петродвор»	100	411	153	–	664
19. ОАО «Мосдачтрест»	546	–	–	–	546
Итого	2 327 935	355 920	153	1 865 173	4 549 181

Продажи связанным сторонам в 2009 году

(тыс. руб., без НДС)

Наименование компании	Основная деятельность	Аренда	Продажа основных средств и прочего имущества	Прочие	Всего
1. ОАО «КОМСТАР-ОТС»	608 029	61 526	902	1 109 064	1 779 521
2. ЗАО «КОМСТАР-Директ»	839 875	54 589	–	49 560	944 024
3. ОАО «Ростелеком»	712 279	3 277	–	80 715	796 271
4. ОАО «МТС»	132 210	53 915	–	227 922	414 047
5. ОАО «Центральный телеграф»	119 103	–	–	56 367	175 470
6. ЗАО «АМТ»	34 913	26 053	–	16 464	77 430
7. ЗАО «Ситроникс Телеком Солюшнс»	–	65 090	–	162	65 252
8. ОАО «Московская сотовая связь»	32 887	–	–	21 812	54 699
9. ОАО «Ситроникс»	31	32 348	–	–	32 379
10. ОАО «Интеллект Телеком»	–	30 355	–	139	30 494
11. ОАО АКБ «МБРР»	876	8 003	–	5 911	14 790
12. ЗАО «Метро-Телеком»	–	7 669	–	50	7 719
13. ЗАО «КОМСТАР-Регионы» (вкл. ЗАО «Стрим-ТВ»)	–	7 419	–	–	7 419
14. ООО «Астелит»	14	–	–	5 286	5 300
15. ЗАО «Группа компаний «МедСи»	49	3 484	–	–	3 533
16. ОАО НПК НИИДАР	1 850	–	–	–	1 850
17. ОАО «РТИ им. Минца»	1 685	–	–	74	1 759
18. ЗАО «Интурист»	40	415	–	–	455
Итого	2 483 841	354 143	902	1 573 526	4 412 412

Закупки у связанных сторон в 2010 году

(тыс. руб., без НДС)

Наименование компании	Основная деятельность	Аренда	Покупка основных средств и прочего имущества	Всего
1. ОАО «МТС»	865 644	23 027	32	888 703
2. ООО «Ситроникс информационные технологии»	161 985	–	197 827	359 812
3. ОАО «КОМСТАР-ОТС»	348 903	43	9 764	358 710
4. ООО ЧОП «Аб-Сафети»	272 752	–	–	272 752
5. ЗАО «Ситроникс Телеком Солюшнс»	193 566	–	9 279	202 845
6. ОАО «ЦентрТелеком»	187 477	–	–	187 477
7. ОАО «Ростелеком»	131 278	14 099	–	145 377
8. ОАО «Интеллект Телеком»	105 338	–	–	105 338
9. ООО «Сетевые системы»	96 626	–	–	96 626
10. ОАО «Центральный телеграф»	74 906	–	–	74 906
11. ОАО «Московская сотовая связь»	42 580	–	9	42 589
12. ЗАО «Инвест-Связь-Холдинг»	41 927	–	39	41 966
13. ЗАО «КОМСТАР-Директ»	36 278	–	418	36 696
14. ООО «Система телекоммуникаций, информатики и связи»	36 256	–	–	36 256
15. ЗАО «АМТ»	33 244	–	–	33 244
16. ОАО АКБ «МБРР»	32 643	–	–	32 643
17. ЗАО «Петродвор»	–	2 658	–	2 658
18. ОАО «НИИМЭ и Микрон»	–	386	–	386
19. ЗАО «Комстар-Регионы»	332	–	–	332
Итого	2 661 735	40 213	217 368	2 919 316

Закупки у связанных сторон в 2009 году

(тыс. руб., без НДС)

Наименование компании	Основная деятельность	Аренда	Покупка основных средств и прочего имущества	Всего
1. ОАО «МТС»	932 289	23 027	386	955 702
2. ОАО «КОМСТАР-ОТС»	393 829	12 618	34	406 481
3. ЗАО «Инвест-Связь-Холдинг»	298 916	–	18	298 934
4. ОАО «Ростелеком»	189 944	23 822	–	213 766
5. ООО «Ситроникс информационные технологии» (ранее ООО «Квазар-Микро.РУ»)	122 633	–	4 546	127 179
6. ОАО «Центральный телеграф»	102 517	–	–	102 517
7. ЗАО «КОМСТАР-Директ»	32 509	–	36 802	69 311
8. ЗАО «Ситроникс Телеком Солюшнс»	60 177	–	955	61 132
9. ОАО «Московская сотовая связь»	37 990	–	81	38 071
10. ООО «Система Телеком»	37 292	–	–	37 292
11. ЗАО «АМТ»	31 438	–	–	31 438
12. ЗАО «МедСи»	10 050	–	–	10 050
13. ОАО «Интеллект Телеком»	9 244	–	–	9 244
14. ЗАО «Петродвор»	–	3 412	–	3 412
15. ЗАО «Медиапланнинг»	762	–	–	762
Итого	2 259 590	62 879	42 822	2 365 291

Состояние расчетов со связанными сторонами

Дебиторская задолженность

(тыс. руб., включая НДС)

Наименование компании	31.12.2010	31.12.2009
1. ОАО «АФК Система»	618 487	28
2. ЗАО «КОМСТАР-Директ»	406 741	1 482 571
3. ОАО «КОМСТАР-ОТС»	279 479	1 887 028
4. Комстар Ван Лтд (Comstar One Ltd)	224 145	130 340
5. МГТС Финанс С.А. (MGTS Finance S.A.)	180 885	95 292
6. ЗАО «РусЛан-ТВ»	177 029	101 700
7. ООО «Скиф-Лайн»	163 889	78 295
8. ООО «Скиф-Орел»	112 899	27 306
9. ООО «Скиф-Тамбов»	112 899	27 306
10. ООО «Объединенная кабельная сеть»	78 115	2 786
11. ОАО «МТС»	55 930	47 916
12. ЗАО «Ситроникс Телеком Солюшнс»	25 570	38 864
13. ООО «Система телекоммуникаций, информатики и связи»	25 200	–
14. ОАО «Ситроникс»	24 583	38 273
15. ЗАО «АМТ»	14 454	115 351
16. ЗАО «Петродвор»	7 441	101 700
17. ЗАО «КОМСТАР-Регионы»	4 573	4 860
18. ООО «Сетевые системы»	4 433	–
19. ОАО «Интеллект Телеком»	3 331	78 337
20. ООО «Ситроникс информационные технологии»	2 719	–
21. ЗАО «Пансионат «Приазовье»	1 166	–
22. ЗАО «Сити-Телеком»	213	183
23. ОАО АКБ «МБРР»	197	227
24. ОАО «Персональные коммуникации»*	–	65 654
25. ОАО «Ростелеком»*	–	65 037
26. ОАО «Система Галс»*	–	46 984
27. ОАО «Центральный телеграф»*	–	17 756
28. ОАО «Московская сотовая связь»*	–	11 627
29. ОАО НТП «Интеллект Телеком»*	–	10 559
30. ЗАО «Инвест Связь Холдинг»	–	10 061
31. ОАО «Система Масс-Медиа»	–	348
32. ООО «Астелит»	–	302
Итого	2 524 378	4 486 691

* В течение 2010 года компании перестали быть связанными сторонами Общества.

Кредиторская задолженность

(тыс. руб., включая НДС)

Наименование компании	31.12.2010	31.12.2009
1. ОАО «КОМСТАР-ОТС»	198 205	128 449
2. ОАО «МТС»	90 823	98 690
3. ЗАО «Ситроникс Телеком Солюшнс»	38 838	11 523
4. ООО «Ситроникс информационные технологии»	32 178	9 475
5. ООО ЧОП «Аб-Сафети»	26 821	26 821
6. ЗАО «АМТ»	4 129	4 279
7. ЗАО «КОМСТАР-Директ»	3 631	3 567
8. ЗАО «Метро-Телеком»	842	818
9. ОАО «Ростелеком»*	–	19 140
10. ОАО «Центральный телеграф»*	–	14 154
11. ООО «Система телекоммуникаций, информатики и связи»*	–	7 616
12. ОАО «Московская сотовая связь»*	–	5 733
Итого	395 467	330 265

* В течение 2010 года компании перестали быть связанными сторонами Общества.

Начисленные проценты по займам

(тыс. руб.)

Наименование компании	2010 год	2009 год
1. Комстар Ван Лтд (Comstar One Ltd)	92 507	97 169
2. МГТС Финанс С.А. (MGTS Finance S.A.)	85 594	95 292
3. ООО «Скиф-Тамбов»	85 594	27 306
4. ООО «Скиф-Орел»	85 594	27 306
5. ООО «Скиф-Лайн»	85 594	78 295
6. ЗАО «Петродвор»	76 400	101 700
7. ЗАО «АМТ»	76 400	101 700
8. ЗАО «РусЛан-ТВ»	75 329	101 700
9. ООО «Объединенная кабельная сеть»	75 329	2 786
10. ОАО «Интеллект Телеком»	9 454	10 920
11. ОАО «МТС»	7 431	–
12. ЗАО «КОМСТАР-Регионы»	2 143	–
13. ОАО «КОМСТАР-ОТС»	881	–
14. ОАО «Персональные коммуникации»	17 390	17 390
Итого	775 640	661 564

3.9. Выплаты членам Совета директоров и членам Правления Общества

В 2010 году Общество не выплачивало членам Совета директоров вознаграждений.

Членам Правления Общества выплата вознаграждения была произведена на общую сумму 101 483 тыс. руб., в т.ч. заработная плата членов Правления – 48 040 тыс. руб., премии – 53 443 тыс. руб.

3.10. Информация по сегментам

В соответствии с ПБУ 12/2000 «Информация по сегментам» (приказ Министерства финансов РФ № 11н от 27 января 2000 года) Общество обязано представлять данные по отчетным сегментам. Подобные сведения должны обеспечивать заинтересованных пользователей информацией, позволяющей лучше оценивать деятельность организации, перспективы развития и получения прибыли, подверженность рискам.

Деятельность Общества сосредоточена в одном регионе – г. Москве, доходы от основного вида деятельности – предоставления услуг связи составляют около 81 процента. Общество действует в единых хозяйственных условиях, доля других видов деятельности по каждому виду в отдельности незначительна.

3.11. Существенные события отчетного периода

Изменение организационной структуры

В рамках программы изменения организационной структуры и оптимизации численности ОАО МГТС в 2010 году продолжалась работа по передаче части функций по обслуживанию деятельности ОАО МГТС специализированным организациям, в частности, были переданы следующие функции:

- осуществление эксплуатации, внедрения и технического обслуживания печатного и постпечатного оборудования;
- обеспечение печати, рассылки и контроль доставки документов;
- системное администрирование комплексов автоматизированных систем;
- администрирование доступа пользователей к автоматизированным системам ЦОД;
- управление аварийными и восстановительными работами при сбоях в комплексе программных средств автоматизированных систем;
- осуществление учета состава автоматизированных рабочих мест. Определение групповых типовых конфигураций на аппаратное и программное обеспечение;
- управление конфигурациями рабочих станций ОАО МГТС в части автоматической организации рабочего окружения пользователя, автоматической установки и обновления прикладного программного обеспечения, автоматической установки обновлений операционной системы, автоматического изменения настроек операционной системы и программного обеспечения на автоматизированных рабочих местах в подразделениях ОАО МГТС;
- устранение отказов и сбоев на автоматизированных рабочих местах подразделений ОАО МГТС в процессе их эксплуатации;
- планирование закупки программного обеспечения, лицензий и обновлений для предоставления утвержденных ИТ-сервисов на согласованном уровне качества;
- системное администрирование комплексов технических средств автоматизированных систем;
- создание архивов автоматизированных систем и проведение операций с архивами. Администрирование сети хранения данных и систем хранения данных.

Значимых организационных изменений в 2010 году в ОАО МГТС не проводилось.

В 2010 году сокращение штатной численности ОАО МГТС составило 265 штатных единиц. На конец 2011 года планируемая штатная численность ОАО МГТС – 9 317 штатных единиц.

Новые назначения

- Данилушкин Андрей Васильевич назначен на должность заместителя Генерального директора – технического директора 29 апреля 2010 года;

- Иванов Сергей Владимирович назначен на должность Генерального директора ОАО МГТС 6 августа 2010 года;
- Самойлов Сергей Владимирович назначен на должность директора по логистике и управлению имуществом 10 августа 2010 года;
- Зубков Сергей Викторович назначен на должность директора по управлению внешними ресурсами 17 августа 2010 года;
- Захаров Евгений Леонидович назначен на должность директора департамента внутреннего аудита 1 декабря 2010 года;
- Дурыгин Виктор Валерианович назначен на должность директора по развитию и эксплуатации информационных технологий 16 декабря 2010 года.

Мотивация и оплата труда

В 2010 году в Обществе действовали следующие основные локальные нормативные акты в части мотивации и оплаты труда, введенные в действие приказом ОАО МГТС от 30 октября 2008 года № 1973, с изменениями и дополнениями:

- «Положение об оплате труда работников ОАО МГТС»;
- «Положение о премировании работников ОАО МГТС».

В положениях предусмотрены основные принципы оплаты труда, порядок и условия премирования работников в соответствии с рекомендациями АФК «Система», являющиеся едиными для Группы Компаний КОМСТАР и МТС.

Согласно «Положению о премировании работников ОАО МГТС», премия всем категориям работников выплачивается при достижении целевых значений бюджетных показателей за отчетный период.

В качестве основных бюджетных показателей, от выполнения которых зависело премирование всех работников ОАО МГТС в 2010 году, были приняты следующие показатели, рассчитанные на основе финансовой отчетности, подготовленной в соответствии с Общепринятыми стандартами бухгалтерского учета США: «Выручка», «Операционная маржа до вычета амортизации и налогов» и «Объем инвестиций» с условием реализации ключевых проектов и неперевышения утвержденного бюджета капитальных вложений.

За отчетные периоды 2010 года все бюджетные показатели нарастающим итогом выполнялись. Рабочим премия выплачивалась ежемесячно, специалистам и руководителям – по итогам 1 квартала, 1 полугодия и 9 месяцев. Премирование рабочих по итогам работы за декабрь 2010 года, специалистов и руководителей по итогам отчетного года, будет зависеть от финансово-хозяйственных результатов Общества, в том числе результатов выполнения бюджетных показателей за 2010 год. Обществом сформирован резерв на выплату премиального вознаграждения по итогам работы в 2010 году в сумме 327 186 тыс. руб. (с учетом страховых отчислений).

Реализация целевой программы комплексной модернизации («ЦПКМ») Московской городской телефонной сети

8 ноября 2006 года между Правительством Москвы и Обществом («Инвестором») на основании постановления Правительства Москвы, от 16 декабря 2003 года № 1053-ПП (в редакции постановления Правительства Москвы от 28 декабря 2004 года № 931-ПП) и Генерального Соглашения от 4 июня 2004 года № 01-ГС (с изменениями Дополнительного соглашения № 1 от 28 декабря 2005 года) был заключен Инвестиционный контракт (договор) на реализацию инвестиционных проектов по новому строительству и реконструкции объектов недвижимости, принадлежащих Инвестору на праве собственности (всего 169 объектов, в том числе 113 зданий АТС).

В рамках реализации инвестиционного проекта Инвестор обязуется за счет собственных и привлеченных средств произвести комплексную модернизацию и реконструкцию существующих АТС и строительство (реконструкцию) новых АТС с использованием современных систем связи,

а также строительство новых объектов жилого/нежилого назначения на земельных участках, на которых размещены действующие АТС. По итогам реализации контракта площадь в построенных (реконструированных) объектах, за исключением доли, принадлежащей, согласно Инвестиционному контракту Правительству Москвы, оформляется в собственность Инвестора. Доля Правительства Москвы, согласно Инвестиционному контракту, составляет не менее 30 процентов от дополнительно построенных/реконструированных площадей и выплачивается денежными средствами. Согласно Дополнительному соглашению № 1 к Инвестиционному контракту, в декабре 2005 года Общество перечислило аванс Правительству Москвы в сумме 275 000 тыс. руб., из которых в сентябре 2009 года была зачтена доля Правительства Москвы в сумме 106 527 тыс. руб., относящаяся к объекту реконструкции первой очереди (по адресу Даев переулок, д.19.).

В рамках выполнения Инвестиционного контракта Общество заключило три типа договоров с ОАО «Система-Галс»:

- Договоры с ОАО «Система-Галс» на выполнение функций Заказчика. На начало отчетного периода действовало 95 таких договоров. В соответствии с этими договорами Заказчик (ОАО «Система-Галс») от имени и за счет Общества за вознаграждение выполняет предпроектную подготовку к строительству, а также разработку проектной документации и осуществляет строительство, на всех этапах проектирования и строительства ведет бухгалтерский, оперативный и статистический учет по реализации проекта. Заказчик предоставляет отчеты Обществу о выполнении функций заказчика. По условиям договоров, помимо выплаты вознаграждения, Общество должно компенсировать Заказчику все понесенные затраты, связанные с проектированием и строительством объектов. Всего с начала Инвестиционного контракта Заказчиком были предоставлены отчеты по произведенным затратам на сумму 1 182 828 тыс. руб.
- Договоры о совместной деятельности с десятью Проектными компаниями, аффилированными с ОАО «Система-Галс». Общество привлекло Проектные компании к участию в строительстве/реконструкции отдельных объектов в качестве инвестора и наделило их соответствующими правами инвестора на получение доли площадей в новых/реконструированных зданиях. В течение 2009 и 2010 годов по данным проектам работа активно не велась, по распорядительным письмам Общества Проектными компаниями подрядчику (ОАО «Система-Галс») были выплачены авансовые платежи на сумму 9 822 тыс. руб. (бухгалтерский учет ведется Проектными компаниями). Всего с начала Инвестиционного контракта Проектными компаниями были выплачены авансы ОАО «Система-Галс» на сумму 767 202 тыс. руб.
- В марте 2009 года Общество заключило с Проектными компаниями два договора о реализации инвестиционных проектов (далее – РИП). При этом договоры на выполнение функции заказчика по этим объектам были расторгнуты, а понесенные к моменту расторжения договоров затраты должны быть компенсированы Заказчику Проектными компаниями, а не Обществом. В соответствии с договорами РИП, Проектные компании наделяются функциями инвестора по финансированию строительства объектов. В соответствии с данными договорами и во исполнение Генерального соглашения и Инвестиционного контракта, Общество привлекает инвестора к управлению инвестиционным проектом, а также к осуществлению инвестирования строительства объекта в полном объеме. В рамках договоров РИП инвестиционным взносом Общества является объект недвижимости, оцененный независимым оценщиком по состоянию на сентябрь 2008 года. После завершения строительства и ввода объекта в эксплуатацию стороны производят распределение имущественных долей в соответствии с условиями договоров. По состоянию на дату подписания отчетности объекты недвижимости в рамках указанных договоров о реализации инвестиционного проекта Обществом переданы не были в связи с невыполнением Проектными компаниями условий договора о передаче Обществу в залог 100% долей Проектной компании.

В конце 2009 года стороны пришли к согласию о приостановке работ по ЦПКМ до момента принятия решения о перспективах развития отдельных проектов, что было обусловлено изменением состава акционеров ОАО «Система-Галс», органов управления компании и концепции ее деятельности. Также ОАО «Система-Галс» заявила о сокращении объема участия в ЦПКМ до 8 проектов и намерении прекратить договоры на выполнение функций заказчика по остальным.

В декабре 2010 года были заключены соглашения о расторжении 79 договоров на выполнение функций заказчика. По условиям этих соглашений затраты, понесенные компанией ОАО «Система-Галс», подлежат частичной компенсации. Сумма компенсации, составляющая 179 376 тыс. руб., должна быть выплачена в течение 24 месяцев с момента подписания соглашений о расторжении. Вознаграждение Заказчика по 44 договорам на общую сумму 23 265 тыс. руб. было зачтено в счет целевого финансирования, переданного Обществом Заказчику в 2005-2006 годах по 20 договорам, в сумме 26 851 тыс. руб. Разница в сумме 3 586 тыс. руб. будет учтена сторонами при осуществлении взаиморасчетов.

Также были расторгнуты 8 договоров на выполнение функций заказчика по проектам, которые финансировались Проектными компаниями через совместную деятельность. При этом затраты ОАО «Система-Галс», осуществленные в рамках договоров на функции заказчика, передаются в Проектные компании, и, таким образом, Общество не несет обязательств по договорам на выполнение функции заказчика перед ОАО «Система-Галс».

На конец отчетного года в рамках ЦПКМ действуют исключительно следующие договоры:

- По восьми объектам действуют договоры о совместной деятельности с Проектными компаниями, находящимися под контролем Финансовой корпорации «УРАЛСИБ».
- По двум объектам действуют договоры о совместной деятельности с Проектными компаниями, которые контролируются ОАО «Система-Галс» («Проект Арбат» и «Проект Всеволожский»), а также продолжают действовать договоры на исполнение функций Заказчика.
- С Проектными компаниями, контролируемые ОАО «Система-Галс», заключены 6 предварительных договоров купли-продажи помещений в объектах недвижимости и 6 предварительных договоров реализации инвестиционных проектов (РИП) .

Изменения тарифов для абонентов в 2010 году

С 1 февраля 2010 года произошло повышение регулируемых тарифов на услуги местной связи. Стоимость линии для абонентов-граждан увеличилась на 20 руб. и составила 155 руб. за абонентскую линию, для организаций, финансируемых из бюджета, стоимость абонентской линии составила 160 руб., для организаций, не финансируемых из бюджета, стоимость абонентской линии составила 175 руб. Минута местного телефонного соединения для всех категорий абонентов составила 0,36 руб. (ранее 0,30 руб.). В комбинированном тарифном плане стоимость за базовый объем местных телефонных соединений была утверждена на уровне 140 руб. (ранее - 120 руб.), при этом произошло снижение объема минут с 450 до 400. Стоимость местных телефонных соединений сверх базового объема составила 0,34 руб. за минуту разговора (ранее 0,28 руб.).

Для абонентов-граждан в безлимитном тарифном плане плата за неограниченный объем местных телефонных соединений составила 250 руб. Оплата абонентского (безлимитного) тарифного плана с 1 февраля 2010 года достигла 405 руб. Для всех категорий юридических лиц плата за неограниченный объем местных телефонных соединений выровнялась и достигла уровня 350 руб.

Плата за предоставление доступа была снижена, в среднем, на 25%. В 2010 году стоимость доступа для абонентов-граждан составила 4 350 руб., для юридических лиц – 6 480 руб.

Стоимость минуты зонового трафика на сеть подвижной связи осталась без изменения на уровне 1,58 руб.

3.12. Экономическая ситуация в Российской Федерации

Негативное влияние глобального финансового кризиса 2008 и 2009 годов на финансовые рынки и рынки капитала в России снизилось, и уже в 2010 году в стране возобновился экономический рост. В то же время сохраняется высокая экономическая неопределенность. Неблагоприятные изменения, связанные с системными рисками в мировой экономике и финансах, например, со снижением ликвидности или со снижением цен на нефть и газ, могут привести к замедлению темпов роста или рецессии экономики России, неблагоприятным образом сказаться на доступности и стоимости капитала для Общества, а также в целом на бизнесе Общества, результатах его деятельности, финансовом положении и перспективах развития.

3.13. Условные обязательства

Иски

27 февраля 2007 года между ОАО МГТС и ОАО «ВымпелКом» был заключен договор № 21280 о присоединении сетей электросвязи. В рамках указанного договора ОАО МГТС оказывало ОАО «ВымпелКом» услугу зонového завершения вызова на сеть фиксированной телефонной связи ОАО МГТС и услугу зонového завершения вызова на сеть другого оператора фиксированной телефонной связи. ОАО «ВымпелКом» оказывает ОАО МГТС услугу зонového завершения вызова на сеть подвижной радиотелефонной связи ОАО «ВымпелКом».

После вступления в силу Приказа № 140 (с 28 июля 2008 года), устанавливающего для ОАО МГТС новые цены на услуги присоединения и услуги по пропуску трафика, ОАО «ВымпелКом» уведомило ОАО МГТС об увеличении цены на оказываемую им услугу зонového завершения вызова на его сеть с 0,95 руб. до 1,03 руб. за минуту.

Письмом от 27 мая 2009 года № 05-03-08/9948 ОАО МГТС обратилось в Федеральную антимонопольную службу России («ФАС России») с заявлением о признании ОАО «ВымпелКом» злоупотребляющим своим доминирующим положением на рынке телекоммуникационных услуг. 16 декабря 2009 года ФАС России возбудила в отношении ОАО «ВымпелКом» дело № 1 10/334-09 о нарушении антимонопольного законодательства. Решением ФАС России от 12 августа 2010 года в действиях ОАО «ВымпелКом» установлен факт нарушения требований антимонопольного законодательства.

1 октября 2010 года ОАО «ВымпелКом» обратилось в Арбитражный суд с заявлением об обжаловании решения и предписания ФАС России. Решением Арбитражного суда г. Москвы от 21 марта 2011 года ОАО «ВымпелКом» отказано в признании незаконными решения и предписания ФАС России. По состоянию на дату утверждения отчетности Обществу неизвестно об обжаловании решения суда со стороны ОАО «ВымпелКом». Общество начислило резерв по условным обязательствам на сумму 82 587 тыс. руб. по состоянию на 31 декабря 2010 года.

Договором присоединения между ОАО МГТС и ОАО «Мегафон» № 33682 от 7 августа 2008 года предусмотрено, что стороны вправе изменить цены на услуги присоединения и услуги по пропуску трафика, оказываемые в интересах другой стороны, с предварительным письменным уведомлением не менее чем за 30 календарных дней до указанных изменений. Договором присоединения предусмотрена цена за услугу ОАО «Мегафон» в зависимости от объема потребляемых услуг. Летом 2009 года ОАО МГТС начало потреблять услуги ОАО «Мегафон» в объеме, при котором цена на услугу завершения вызова на сеть ОАО «Мегафон» составляет 0,95 руб./мин. За весь период действия договора присоединения цены на услуги по пропуску трафика, оказываемые со стороны ОАО МГТС, оставались неизменными.

ОАО «Мегафон» уведомил ОАО МГТС о том, что, начиная с 1 мая 2010 года, цена на услугу зонového завершения вызова на сеть ОАО «Мегафон» устанавливается в размере 1,02 руб. за минуту. Письмом от 26 апреля 2010 года № 05-03-10/189 ОАО МГТС обратилось в ФАС России с заявлением о признании ОАО «Мегафон» злоупотребляющим своим доминирующим положением.

2 июня 2010 года ФАС России возбудила в отношении ОАО «Мегафон» дело № 1 10/67-10 о нарушении антимонопольного законодательства. Решением ФАС России от 22 октября 2010 года в действиях ОАО «Мегафон» установлен факт нарушения требований антимонопольного законодательства.

2 декабря 2010 года ОАО «Мегафон» обратилось в Арбитражный суд с заявлением об обжаловании решения и предписания ФАС России. Рассмотрение дела назначено на 29 апреля 2011 года. Общество начислило резерв по условным обязательствам на сумму 33 628 тыс. руб. по состоянию на 31 декабря 2010 года.

18 августа 2009 года Арбитражным судом Краснодарского края был принят к производству иск Администрации города Сочи к ОАО МГТС о сносе самовольных построек и приведении земельного участка в первоначальное состояние (дело № А32-27880/2009-28/425). Решением Арбитражного суда Краснодарского края от 21 января 2010 года иск администрации Сочи был удовлетворен в полном объеме. Остаточная стоимость объектов, подлежащих сносу, составляет 15 593 тыс. руб. по состоянию на 31 декабря 2010 года.

Постановлением Пятнадцатого арбитражного апелляционного суда от 8 апреля 2010 года ОАО МГТС было отказано в удовлетворении апелляционной жалобы на решение Арбитражного суда Краснодарского края от 21 января 2010 года. Постановлением ФАС СКО от 26 июля 2010 года вышеуказанные судебные акты оставлены без изменения, а кассационная жалоба ОАО МГТС – без удовлетворения. Определением ВАС РФ от 29 ноября 2010 года ОАО МГТС отказано в пересмотре судебных актов в порядке надзора.

Возможные штрафные санкции

В соответствии с условиями инвестиционного контракта № 12-128199-5001-0012-00000-06 от 8 ноября 2006 года в случае несоблюдения сроков реализации инвестиционного проекта Администрация г. Москвы вправе уменьшить долю общей площади, причитающейся инвестору, и взыскать с него неустойку в размере 2% рыночной стоимости общей площади, причитающейся инвестору, за каждый календарный месяц просрочки.

Срок реконструкции зданий по адресам Даев пер., д. 19, стр. 1 и стр. 2 истек 31 декабря 2010 года. Следовательно, санкции, указанные в контракте, применимы к ОАО МГТС с указанной даты.

Для исключения риска указанных штрафных санкций ОАО МГТС намерено:

- Обратиться в Москонтроль с просьбой об изменении (увеличении) сроков реализации инвестиционного контракта по данным площадкам. Такое обращение должно быть оформлено в соответствии с п.3 Положения о рассмотрении обращений по вопросам внесения изменений в условия заключенных органами исполнительной власти города Москвы договоров аренды земельных участков и инвестиционных контрактов (договоров), предусматривающих строительство (реконструкцию, капитальный ремонт) градостроительных объектов, применения мер ответственности за невыполнение условий указанных договоров и контрактов (договоров) и их расторжения, утвержденного постановлением Правительства Москвы № 196-ПП от 27 марта 2007 года.
- В случае принятия положительного решения (подписания дополнительного соглашения) об изменении сроков реализации инвестиционного проекта по данным площадкам, вопрос о применении штрафных санкций, предусмотренных контрактом, будет закрыт до истечения нового срока реализации инвестиционных проектов на данных площадках.

Общество не начисляло резерв по выплате неустойки в отчетности 2010 года.

3.14. Созданные резервы

Резерв произведенных расходов создается по работам (услугам), фактически потребленным Обществом, по которым на дату закрытия отчетного периода не поступили подтверждающие документы (первичные учетные документы). Резерв произведенных расходов начисляется на

счета учета затрат и прочих расходов. Сумма начисленного резерва предстоящих расходов по работам (и услугам), фактически потребленным на 31 декабря 2010 и 2009 годов составила:

(тыс. руб.)

Наименование показателя	31.12.2010	31.12.2009
Резерв премиального вознаграждения	259 276	239 666
Резерв предстоящих расходов по отпускам	146 743	141 861
Резерв по условным обязательствам	116 215	59 453
Резерв страховых взносов на оплату труда персонала	106 747	44 753
Резерв расходов по текущей деятельности	86 378	159 667
Резерв капитализируемых затрат	84 828	–
Резерв страховых взносов по травматизму	812	763
Резерв прочих расходов	523	–
Итого	801 522	646 163

Суммы всех указанных выше резервов отражены в строке 650 «Резервы предстоящих расходов» раздела V Бухгалтерского баланса. Сумма начисленного резерва под снижение стоимости материально-производственных запасов на 31 декабря 2010 года составила 8 601 тыс. руб.

3.15. События после отчетной даты

Дивиденды

Величина годового дивиденда, приходящегося на одну акцию, будет утверждена Общим собранием акционеров Общества в июне 2011 года. После утверждения годовые дивиденды, подлежащие выплате акционерам, будут отражены в отчетности за 2011 год.

Участие в акционерном капитале дочерних и зависимых обществ

27 декабря 2010 года Советом директоров было принято решение о приобретении дополнительного пакета акций ОАО «Интеллект Телеком» в количестве 106 133 000 шт. Цена приобретения одной акции составит один рубль. Общая стоимость всех приобретаемых акций составит 106 133 тыс. руб. В качестве оплаты ОАО МГТС передаст в собственность ОАО «Интеллект Телеком» недвижимое имущество, расположенное в здании по адресу ул. Мельникова, дом 29, в том числе нежилые помещения общей площадью 3 643 кв. метров, расположенные в здании.

Изменение состава Правления Общества

14 января 2011 года Советом директоров ОАО МГТС было принято решение о досрочном прекращении полномочий члена Правления ОАО МГТС Данилушкина Андрея Васильевича и о назначении членом Правления ОАО МГТС Захарова Андрея Сергеевича.

Советом директоров ОАО МГТС 18 февраля 2011 года принято решение об увеличении количественного состава Правления ОАО МГТС до 13 человек и назначении членом Правления ОАО МГТС Лепетюхина Владимира Федоровича.

Советом директоров ОАО МГТС 25 февраля 2011 года принято решение о досрочном прекращении с 4 марта 2011 года полномочий члена Правления ОАО МГТС Бродского Никиты Юрьевича.

Советом директоров ОАО МГТС 25 февраля 2011 года принято решение о назначении с 9 марта 2011 года членом Правления ОАО МГТС Попова Олега Викторовича.

Смена председателя Совета директоров

25 февраля 2011 года Совет директоров принял решение о прекращении полномочий председателя Совета директоров Приданцева Сергея Владимировича и об избрании председателем Поповского Александра Валерьевича.

Займы, выданные связанным сторонам

В феврале 2011 года Общество выдало займы связанным сторонам ОАО «КОМСТАР-ОТС», ЗАО «КОМСТАР-Регионы», ЗАО «РусЛан-ТВ», ООО «Объединенная кабельная сеть» и ООО «Скиф-Лайн» на общую сумму 4 870 000 тыс. руб. Процентная ставка установлена на уровне 7,75%. Срок погашения займов – июль и сентябрь 2011 года.

Погашение кредита от ОАО АКБ «МБРР»

В марте 2011 года Общество полностью погасило кредит от ОАО АКБ «МБРР».

Изменения тарифов для абонентов

С 1 января 2011 года в ОАО МГТС введены новые тарифы:

№	Наименование услуги	Абоненты-граждане (руб.)	Юридические лица,	
			финансируемые из соответствующих бюджетов (руб.)	не финансируемые из соответствующих бюджетов (руб.)
1.	Предоставление доступа к сети местной телефонной связи независимо от типа абонентской линии (проводная линия или радиотелефония) в нетелефонизированном помещении при использовании индивидуальной схемы включения	3 900	5 800	5 800
2.	Предоставление абоненту в постоянное пользование абонентской линии, в месяц	175	180	195
3.	Предоставление абоненту местного телефонного соединения, за 1 мин.	0,40	0,40	0,40
4.	Предоставление абоненту базового объема местных телефонных соединений в размере 400 минут в месяц	152	152	152
5.	Предоставление абоненту местного телефонного соединения по абонентской линии в течение месяца сверх базового объема, за 1 минуту	0,38	0,38	0,38
6.	Предоставление абоненту неограниченного объема местных телефонных соединений, в месяц	260	365	365

3.16. Выданные поручительства

Выданные поручительства по состоянию на 31 декабря 2010 года

(тыс. руб.)

Кредитор	Должник	Сумма
ЗАО «Коммерцбанк (Прага)»	ЗАО «Инвест-Связь-Холдинг»	27 907
Банкгезельшафт Берлин (Bankgesellschaft Berlin)	ОАО АКБ «МБРР»	8 590
ОАО АКБ «Сбербанк»	Сотрудники ОАО МГТС	266
Итого		36 763

Выданные поручительства по состоянию на 31 декабря 2009 года

(тыс. руб.)

Кредитор	Должник	Сумма
ЗАО «Коммерцбанк (Прага)»	ЗАО «Инвест-Связь-Холдинг»	202 966
Банкгезельшафт Берлин (Bankgesellschaft Berlin)	ОАО АКБ «МБРР»	27 723
ОАО АКБ «Сбербанк»	ОАО «КОМСТАР-ОТС»	900 000
ОАО АКБ «Сбербанк»	Сотрудники ОАО МГТС	3 262
Итого		1 133 951

Поскольку руководство Общества не ожидает возникновения каких-либо существенных обязательств в связи с вышеуказанными поручительствами, резервы по возможным платежам в 2009 и 2010 годах не создавались.

3.17. Залоговые обязательства Общества по состоянию на 31 декабря 2010 года

Залоговых обязательств у Общества по состоянию на 31 декабря 2010 и 2009 года не было.

3.18. Предоставленные займы и приобретенные векселя других организаций

(тыс. руб.)

Наименование показателя	Процентная ставка	31.12.2010	01.01.2010
Долгосрочные займы и векселя связанных сторон			
ОАО «Персональные коммуникации»*	11,5%	–	97 702
МГТС Финанс С.А. (MGTS Finance S.A.)	11,3%	–	900 000
МГТС Финанс С.А. (MGTS Finance S.A.)	7,75%	900 000	–
ООО «Скиф-Лайн»	11,3%	–	900 000
ООО «Скиф-Орел»	11,3%	–	900 000
ООО «Скиф-Тамбов»	11,3%	–	900 000
ООО «Объединенная кабельная сеть»	9,0%	–	900 000
ОАО «Интеллект Телеком»	7,0%	–	156 000
Комстар Ван Лтд (Comstar One Ltd)	8,7%	–	1 058 547
Долгосрочные займы прочих организаций			
ОАО «Персональные коммуникации»*	11,5%	92 697	–
Итого		992 697	5 812 249

* В течение 2010 года компания перестала быть связанной стороной Общества

В течение 2010 года процентная ставка по займу, выданному ООО «Объединенная кабельная сеть», была снижена с 11,3% до 9,0%.

(тыс. руб.)

Наименование показателя	Процентная ставка	31.12.2010	01.01.2010
Краткосрочные займы и векселя связанных сторон			
ЗАО «Петродвор»	11,3%	–	900 000
ЗАО «Петродвор»	7,75%	1 400 000	–
ЗАО «АМТ»	11,3%	–	900 000
ЗАО «АМТ»	7,75%	1 400 000	–
ЗАО «РусЛан-ТВ»	9,0%	–	900 000
ЗАО «РусЛан-ТВ»	7,75%	900 000	–
ООО «Скиф-Лайн»	7,75%	900 000	–
Комстар Ван Лтд (Comstar One Ltd)	8,7%	1 066 692	–
ООО «Скиф-Орел»	7,75%	900 000	–
ООО «Скиф-Тамбов»	7,75%	900 000	–
ООО «Объединенная кабельная сеть»	7,75%	900 000	–
ОАО «МТС»	7,75%	1 400 000	–
ЗАО «КОМСТАР-Регионы»	7,75%	1 400 000	–
ОАО «КОМСТАР-ОТС»	7,75%	1 050 000	–
ОАО «КОМСТАР-ОТС»	7,75%	1 000 000	–

(тыс. руб.)

Наименование показателя	Процентная ставка	31.12.2010	01.01.2010
Краткосрочные займы, облигации и векселя в прочих организациях			
ОАО Банк «Зенит»	9,6%	–	150 276
ОАО Банк «Зенит»	7,0%	306 847	–
ОАО Банк Москвы	5,5%	506 931	–
Депозиты в прочих организациях			
ОАО Банк ВТБ	8,8%	–	1 800 000
ОАО Банк ВТБ	8,5%	–	1 700 000
ОАО Банк ВТБ	4,7%	2 000 000	–
ОАО Банк ВТБ	5,5%	3 000 000	–
ОАО Банк ВТБ	5,1%	1 500 000	–
ОАО Банк ВТБ	4,01%	1 500 000	–
Прочие		–	639
Итого		22 030 470	6 350 915

В течение 2010 года процентная ставка по займу, выданному ЗАО «РусЛан-ТВ», была снижена с 11,3% до 9,0%.

По состоянию на 31 декабря 2010 года руководством Общества была проведена оценка финансовых вложений на предмет их обесценения. Расчетная стоимость финансовых вложений была получена с использованием метода дисконтированных денежных потоков, при этом в качестве коэффициента дисконтирования использовался фактический уровень инфляции, а также вероятность возврата указанных финансовых вложений, оцениваемая экспертным путем.

По состоянию на 31 декабря 2010 года резервы под обесценение займов, выданных ОАО «Персональные коммуникации» и ЗАО «Пансионат «Приазовье», составили 58 523 тыс. руб., и 1 166 тыс. руб. соответственно. По состоянию на 31 декабря 2009 года указанные резервы составляли 53 518 тыс. руб. и 1 166 тыс. руб. соответственно.

Проверка на обесценение вложений в ЗАО «Объединенные ТелеСистемы МГТС», проведенная руководством Общества по состоянию на 31 декабря 2010 года, показала, что имеет место устойчивое существенное снижение стоимости финансовых вложений, которое объясняется обесценением основного актива ЗАО «Объединенные ТелеСистемы МГТС» - финансовых вложений в МГТС Финанс С.А. (MGTS Finance S.A.). В связи с этим в 2010 году руководством Общества было принято решение о создании резерва под обесценение акций ЗАО «Объединенные ТелеСистемы МГТС» на сумму 6 499 341 тыс. руб.

3.19. Затраты на энергетические ресурсы

Совокупные затраты Общества на оплату использованных в течение 2010 и 2009 годов энергетических ресурсов составили:

(тыс. руб.)

Наименование показателя	2010 год	2009 год
Приобретение электроэнергии	607 314	492 989
Приобретение теплоэнергии	223 735	168 970
Приобретение продуктов нефтепереработки	35 844	29 977
Затраты на водоснабжение	10 828	10 507
Итого	877 721	702 443

3.20. Налог на прибыль

Текущий налог на прибыль в соответствии с ПБУ 18/02 (приказ Министерства финансов РФ от 19 ноября 2002 года № 114н) за 2010 и 2009 годы представлен следующим образом:

(тыс. руб.)

Наименование показателя	2010 год	2009 год
Бухгалтерская прибыль до налогообложения	3 827 562	10 001 150
Условный расход по налогу на прибыль	765 512	2 000 230
Постоянное налоговое обязательство:		
по расходам, не учитываемым для целей налогообложения	54 399	77 857
по услугам, предоставляемым со скидкой	181	879
по отчислениям в резервы под обесценение инвестиций, по товарно-материальным ценностям (ТМЦ)	1 309 461	18 247
по амортизации переоцененных основных средств	347 114	126 908
по прочим	15 393	18 354
Итого	1 726 548	242 245
Постоянный налоговый актив:		
по доходам, не учитываемым для целей налогообложения	(4 378)	(2 708)
по восстановлению резервов под обесценение инвестиций, по ТМЦ	(3 698)	–
по прочим	(16 895)	(4 212)
Итого	(24 971)	(6 920)
(Уменьшение)/увеличение отложенного налогового актива:		
по доходам будущих периодов	(25 560)	(25 249)
по резервам предстоящих расходов	29 421	45 393
по прочим	128	(1 338)
Итого	3 989	18 806
Корректировки прошлых периодов, отраженные в учете в текущем периоде	–	(55)
Итого с корректировкой прошлых периодов	3 989	18 751
(Увеличение)/уменьшение отложенного налогового обязательства:		
по финансовым вложениям	(88 930)	(167 063)
по основным средствам, в том числе из-за: <i>несовпадения сроков и способов начисления амортизации в бухгалтерском и налоговом учете</i>	(97 247)	(348 770)
<i>по реализации внеоборотных активов</i>	7 341	6 030
<i>по прочим</i>	280	(24)
по нематериальным активам, в том числе из-за: <i>несовпадения сроков и способов начисления амортизации в бухгалтерском и налоговом учете</i>	(439)	(532)
по товарно-материальным ценностям, в том числе из-за: <i>разницы в оценке между налоговым и бухгалтерским учетом</i>	9 350	16 103
по прочим	(1 406)	22 354
Итого	(171 051)	(471 902)
Корректировки прошлых периодов, отраженные в учете в текущем периоде	(516)	(4 058)
Итого с корректировкой прошлых периодов	(171 567)	(475 960)
Итого текущий налог на прибыль	2 300 027	1 782 459
Корректировки прошлых периодов, отраженные в учете в текущем периоде	(516)	(4 113)
Итого налог на прибыль с корректировкой прошлых периодов	2 299 511	1 778 346

Существенное увеличение постоянного налогового обязательства по отчислениям в резервы под обесценение финансовых вложений по ТМЦ образовалось в результате создания в бухгалтерском учете резерва под обесценение вложений в акции ЗАО «Объединенные ТелеСистемы МГТС». Создание такого резерва для целей налогообложения прибыли НК РФ не предусмотрено.

4. Дополнительные расшифровки отдельных статей форм отчетности

4.1. Изменение входящего сальдо на 1 января 2010 года

Переоценка основных средств

В результате переоценки основных средств, проведенной по состоянию на 1 января 2010 года, остаточная стоимость основных средств увеличилась на 9 667 755 тыс. руб., при этом сумма переоценки составила 12 217 690 тыс. руб., а сумма уценки – 2 549 935 тыс. руб. Эти результаты были отражены во входящем балансе ОАО МГТС на 1 января 2010 года с отнесением результатов переоценки на счет добавочного капитала в случае дооценки и на счет учета нераспределенной прибыли в случае уценки.

В результате проведенной переоценки строка 120 Бухгалтерского баланса «Основные средства» по состоянию на 1 января 2010 года увеличилась на 9 667 755 тыс. рублей, строка 420 «Добавочный капитал» увеличилась на 12 217 690 тыс. руб., а строка 460 «Нераспределенная прибыль прошлых лет» уменьшилась на 2 549 935 тыс. руб.

Корректировка отложенного налога

В 2010 году Общество скорректировало отложенные налоговые обязательства, отнеся амортизацию по переоцененным объектам к постоянным разницам между бухгалтерским и налоговым учетом. В соответствии с требованиями ПБУ 22/2010 по исправлению ошибок, выявленных после утверждения бухгалтерской отчетности, корректировка была отражена путем пересчета сравнительных показателей бухгалтерской отчетности за отчетные периоды, отраженные в бухгалтерской отчетности организации за текущий отчетный год.

В результате проведенной корректировки строка 515 Бухгалтерского баланса «Отложенные налоговые обязательства» на 1 января 2010 увеличилась на 509 867 тыс. руб., а строка 460 «Нераспределенная прибыль прошлых лет» уменьшилась на такую же сумму. Кроме того, строка 142 Отчета о прибылях и убытках «Отложенные налоговые обязательства» за 2009 год увеличилась на 126 907 тыс. руб., а в строке 99 Отчета об изменениях капитала была отражена корректировка отложенных налоговых обязательств, пересчитанная по ставке 20% и относящаяся к 2006-2008 годам, в сумме 382 959 тыс. руб.

Корректировка резерва предстоящих расходов

В 2010 году в связи с внесением изменений в учетную политику Общество начислило резерв предстоящих расходов по отпускам. В соответствии с требованиями ПБУ 1/2008 Общество отразило последствия изменения учетной политики в бухгалтерской отчетности ретроспективно.

В результате проведенной корректировки строка 650 Бухгалтерского баланса «Резервы предстоящих расходов» на 1 января 2010 года увеличилась на 158 785 тыс. руб., строка 145 «Отложенные налоговые активы» увеличилась на 31 757 тыс. руб., а строка 460 «Нераспределенная прибыль» уменьшилась на 127 028 тыс. руб.

Общество не корректировало статьи Отчета о прибылях и убытках за 2009 год из-за незначительности расходов по неиспользованным отпускам, относящихся к 2009 году. Вся сумма ретроспективной корректировки была отражена во входящем сальдо по нераспределенной прибыли на 1 января 2009 года.

Ниже представлены соответствующие строки Бухгалтерского баланса до и после отражения указанных выше корректировок:

(тыс. руб.)

Стр.	Наименование показателя	До корректировки	Корректировка	После корректировки
120	Основные средства	29 096 021	9 667 755	38 763 776
145	Отложенные налоговые активы	308 701	31 757	340 458
420	Добавочный капитал	(18 156 563)	(12 217 690)	(30 374 253)
460	Нераспределенная прибыль прошлых лет	(34 479 868)	3 186 829	(31 293 039)
515	Отложенные налоговые обязательства	(671 471)	(509,866)	(1 181 337)
650	Резервы предстоящих расходов	(487 378)	(158 785)	(646 163)
	Итого	(24 390 558)	-	(24 390 558)

4.2. Корректировка сравнительных показателей бухгалтерской отчетности отчетного периода

В текущем году сравнительные показатели бухгалтерской отчетности Общества за предыдущий период были скорректированы для целей сопоставимости с показателями за 2010 год, а именно были произведены следующие корректировки:

Корректировка расходов будущих периодов

В 2010 году Общество скорректировало расходы будущих периодов, отнеся часть объектов в состав внеоборотных активов. В соответствии с требованиями ПБУ 4/2008 активы представляются как долгосрочные, если срок обращения по ним более 12 месяцев.

В результате проведенной корректировки строка 150 «Прочие внеоборотные активы» Бухгалтерского баланса на 1 января 2010 года увеличилась на 211 174 тыс. руб., а строка 216 «Расходы будущих периодов» уменьшилась на соответствующую сумму.

(тыс. руб.)

Стр.	Наименование показателя	До корректировки	Корректировка	После корректировки
150	Прочие внеоборотные активы	19 235	211 174	230 409
216	Расходы будущих периодов	229 743	(211 174)	18 569
	Итого	248 978	-	248 978

Отражение беспроцентных займов и вложений в некоммерческие организации в составе дебиторской задолженности

Начиная с 2010 года, ОАО МГТС отражает беспроцентные займы и вложения в некоммерческие организации в составе дебиторской задолженности.

Так, в частности, по состоянию на 31 декабря 2010 года простой вексель эмитента ОАО АФК «Система» на сумму 618 457 тыс. руб. и вклад ОАО МГТС в НПФ «Система» в размере 22 126 тыс. руб. были отражены в составе прочей долгосрочной дебиторской задолженности.

Сравнительные показатели бухгалтерской отчетности были скорректированы для целей сопоставимости, в результате чего строки Бухгалтерского баланса 140 «Долгосрочные финансовые вложения» и 250 «Краткосрочные финансовые вложения» уменьшились на 645 925 тыс. рублей и 2 135 тыс. руб. соответственно, а строки 235 «Прочие дебиторы» и 246 «Прочие дебиторы» увеличились на 623 696 тыс. руб. и 24 364 тыс. руб. соответственно.

(тыс. руб.)

Стр.	Наименование показателя	До корректировки	Корректировка	После корректировки
140	Долгосрочные финансовые вложения	16 762 663	(645 925)	16 116 738
235	Прочие дебиторы	195 995	623 696	819 691
246	Прочие дебиторы	1 016 737	24 364	1 041 101
250	Краткосрочные финансовые вложения	6 353 050	(2 135)	6 350 915
	Итого	24 328 445	–	24 328 445

Расходы по аренде зданий и сооружений

При составлении отчетности за 2009 год расходы по аренде зданий и сооружений были отражены в строках 020 «Себестоимость проданных товаров, продукции, работ, услуг» и 040 «Управленческие расходы» Отчета о прибылях и убытках. Распределение осуществлялось пропорционально площадям зданий и помещений производственного назначения, площадям, сданным в аренду, и площадям зданий и помещений административного назначения соответственно.

В 2010 году учет расходов велся отдельно по аренде площадей под размещение технологического оборудования МГТС и аренде административных зданий и помещений. Расходы по аренде зданий и сооружений были отражены в составе себестоимости услуг связи и управленческих расходов.

Для сопоставимости данных бухгалтерской отчетности расходы по аренде за предыдущий отчетный период в сумме 67 156 тыс. руб. были перенесены из строки 040 в строку 020 Отчета о прибылях и убытках:

(тыс. руб.)

Наименование показателя	До корректировки	Корректировка	После корректировки
Себестоимость проданных товаров, продукции, работ, услуг (стр. 020)	(115 243)	(67 156)	(182 399)
в том числе услуг связи (стр. 021)	(107 136)	(75 263)	(182 399)
Управленческие расходы (стр. 040)	(70 568)	67 156	(3 412)
Итого	(185 811)	–	(185 811)

Отражение изменения методики расчета статистического показателя PLPOM (площади помещений)

В 2010 году статистический показатель PLPOM состоит из трех составляющих:

- площади, сданные в аренду;
- производственные площади - это площади, занятые технологическим оборудованием ОАО МГТС и производственным персоналом;
- непроизводственные площади – это площади, занятые непроизводственным персоналом.

Площади, занятые производственным и непроизводственным персоналом, определяются пропорционально численности сотрудников производственных подразделений и непроизводственных подразделений к общей численности соответственно.

Для сопоставимости данных бухгалтерской отчетности все расходы 2009 года, подлежащие распределению пропорционально статистическому показателю PLPOM, были рассчитаны по новой методике. В результате соответствующей корректировки расходы в сумме 610 180 тыс. руб. были перенесены в строку 020 «Себестоимость проданных товаров, продукции, работ, услуг» Отчета о прибылях и убытках:

(тыс. руб.)

Наименование показателя	До корректировки	Корректировка	После корректировки
Себестоимость проданных товаров, продукции, работ, услуг (стр. 020)	(1 182 913)	(610 180)	(1 793 093)
в том числе услуг связи (стр. 021)	(1 101 166)	(612 947)	(1 714 113)
Управленческие расходы (стр. 040)	(723 401)	610 180	(113 221)
Итого	(1 906 314)	–	(1 906 314)

Отражение резерва предстоящих расходов по аренде ЛКС

При составлении отчетности за 2009 год резерв предстоящих расходов по аренде линейно-кабельных сооружений (ЛКС) был отражен в строке 020 «Себестоимость проданных товаров, продукции, работ, услуг» Отчета о прибылях и убытках.

В 2010 году резерв предстоящих расходов по аренде ЛКС в части арендной платы за 2007 – 2009 года был отражен в составе прочих расходов.

Для сопоставимости данных бухгалтерской отчетности расходы в сумме 42 293 тыс. руб. были перенесены из строки 020 в строку 100 «Прочие расходы» Отчета о прибылях и убытках:

(тыс. руб.)

Наименование показателя	До корректировки	Корректировка	После корректировки
Себестоимость проданных товаров, продукции, работ, услуг (стр. 020)	(87 776)	42 293	(45 483)
в том числе услуг связи (стр. 021)	(87 776)	42 293	(45 483)
Прочие расходы (стр. 100)	–	(42 293)	(42 293)
Итого	(87 776)	–	(87 776)

Кроме этого, Общество сделало еще несколько несущественных корректировок в части классификации расходов.

Ниже представлены соответствующие строки Отчета о прибылях и убытках за предыдущий отчетный период до и после отражения всех корректировок:

(тыс. руб.)

Наименование показателя	До корректировки	Корректировка	После корректировки
Себестоимость проданных товаров, продукции, работ, услуг (стр. 020)	(16 108 609)	(663 178)	(16 771 787)
в том числе услуг связи (стр. 021)	(15 789 075)	(683 041)	(16 472 116)
Валовая прибыль (стр. 029)	12 555 073	(663 178)	(11 891 895)
Коммерческие расходы (стр. 030)	(947 446)	(141)	(947 587)
Управленческие расходы (стр. 040)	(2 633 742)	705 612	(1 928 130)
Прибыль от продаж (стр. 050)	8 973 885	42 293	9 016 178
Прочие расходы (стр.100)	(9 964 538)	(42 293)	(10 006 831)
Отложенные налоговые обязательства (стр.142)	(349 053)	(126 907)	(475 960)
Чистая прибыль отчетного года (стр. 190)	7 892 233	(126 907)	7 765 326

4.3. Расшифровки статей бухгалтерского баланса

Дебиторская задолженность (строка 240 формы № 1)

(тыс. руб.)

№	Наименование показателя	31.12.2010	31.12.2009
1.	Покупатели и заказчики (строка 241)	3 402 416	4 482 743
2.	Авансы выданные (строка 245)	186 473	174 857
3.	Прочие дебиторы (строка 246), в том числе:	1 590 128	1 041 101
	Проценты по депозитам и займам (начисленные)	977 720	556 505
	Департамент градостроительной политики	168 473	168 473
	Расчеты по приобретенной задолженности	159 977	89 786
	Расчеты с бюджетом	108 417	30 198
	НДС с авансов полученных	78 671	70 682
	Расчеты по договорам на выполнение функции заказчика	54 310	51 805
	Расчеты по аренде государственного имущества	21 293	16 842
	Расчеты с внебюджетными фондами	8 752	17 654
	Расчеты с таможенной	8 696	8 696
	Расчеты с подотчетными лицами	1 497	1 224
	Вклады в некоммерческие организации	–	22 229
	Выданные беспроцентные займы	–	2 135
	Прочие	2 322	4 872
	Итого	5 179 017	5 698 701

Структура добавочного капитала (строка 420 формы № 1)

(тыс. руб.)

Наименование показателя	31.12.2010	31.12.2009
Результаты переоценки	28 357 560	16 199 091
Источник финансирования капитальных вложений	799 442	799 442
Выполнение инвестиционной программы	719 870	719 870
Безвозмездно полученное имущество	438 129	438 129
Эмиссионный доход	31	31
Итого	30 315 032	18 156 563

Кредиторская задолженность: поставщики и подрядчики (строка 621 формы № 1)

(тыс. руб.)

Наименование компании	31.12.2010	31.12.2009
ОАО «ВымпелКом»	96 788	161 819
ОАО «МТС»	90 815	92 549
ОАО «КОМСТАР-ОТС»	84 476	84 064
ОАО «Мегафон»	74 018	71 335
ЗАО «Ситроникс Телеком Солюшнс»	38 838	11 522
ООО «Ситроникс информационные технологии»	32 178	9 475
ОАО «Центр Телеком»	28 809	–
ООО «Нокиа Сименс Нетворкс»	27 528	5 811
ООО ЧОП «АБ-Сафети»	26 821	26 821
ОАО «МОЭК»	25 431	20 480
ООО «Логос-авто»	19 926	19 792
ОАО «Ростелеком»	19 648	19 132
ООО «Параван-2000»	14 436	8 032
ЗАО «Оптимити Консалтинг»	14 158	14 158
ЗАО «Эрикссон Корпорация АО»	12 379	11 655
ОАО «Центральный телеграф»	11 338	11 578
ОАО «Мостелефонстрой»	11 003	35 164
ЗАО «Группа Квадро Телеком»	10 198	–
ОАО «Мосэнергосбыт»	9 006	309
ООО Фирма «Аякс»	8 769	–
ООО «АМИ-Нетворкс»	8 720	–
ООО «Горсвязьстрой»	8 540	–
ЗАО «МКС сервис»	8 365	76
ОАО «Московская сотовая связь»	7 902	5 685
ООО «Сиско Системс»	7 876	–
ЗАО «Глобус-Телеком»	7 770	7 145
ООО «СтройТехИнвест»	7 639	–
ЗАО «Строительная компания Телеком»	7 452	–
ООО «Параван АйТи»	7 295	10 062
ЗАО «Бизнес Компьютер Центр»	6 778	–
ЗАО «Крафтвэй Корпорэйшн ПЛС»	6 292	–
КП г.Москвы «Межотраслевой производственно-технический центр» (КП «МПТЦ»)	6 256	–
ЗАО «Волс-Сервис»	6 149	–
ООО «САП СНГ»	5 052	497
ЗАО «Телеком МТК»	4 706	4 706
ОАО «Мосэнерго»	4 571	3 700
ООО «Комтехносвязь»	4 257	4 257
ЗАО «АМТ»	4 120	3 238

(тыс. руб.)

Наименование компании	31.12.2010	31.12.2009
Московское представительство «А.Т.Карни ГмБХ»	3 953	–
ООО ПКП «Импульс»	3 670	–
ЗАО «КОМСТАР-Директ»	3 565	3 565
ЗАО «Алкатель-Лусент»	3 309	3 134
ООО «ЕКА-Процессинг»	3 208	–
ОАО «АСВТ»	3 084	3 111
ООО «Связь-Контакт»	3 057	–
ООО «Экран-Телеком»	2 923	–
ЗАО «Синтерра»	2 905	3 295
КПМГ Лимитед	2 880	–
ООО «ЧС Офис Сервис»	2 811	23 731
ОАО «Российская телекоммуникационная Сеть»	2 712	2 649
ЗАО «Датател»	2 376	371
ЗАО Предприятие «Вторцветмет»	2 153	–
ЗАО «СВС-ЭМ»	2 148	728
ООО «Эквант»	1 878	6 141
ООО «ФСК Проперти»	1 836	13 570
ООО «БЭСТКОЛЛ Телекоммуникейшн»	1 755	4 804
ООО «ЕСИ Телеком 2005»	1 672	2 433
ЗАО «Инжиниринговая компания «Мостелефонстрой»	1 661	1 661
ЗАО «МТК Телеком»	1 167	1 546
ФГУП «Почта России»	621	676
ОАО «Межрегиональный Транзит Телеком»	599	2 308
ГУП «Гормост»	501	732
ЗАО «Аудиотеле»	31	47
ООО «СЦС Совинтел»	–	13 664
ООО «Гран Лимитед»	–	10 161
ООО «ТЕХНОЛОГИЯ-ИНВЕСТ»	–	8 900
ООО «ТопС Бизнес Интегратор»	–	8 262
ЗАО «Система Телеком»	–	7 616
ЗАО «Хьюлетт-Паккард АО»	–	7 088
ООО «Фокус Сити»	–	6 756
ООО «Техкомпания Хуавэй»	–	5 550
ЗАО «КПМГ»	–	4 602
ООО «Ксерокс (СНГ)»	–	3 714
ООО «Промсвязьдизайн»	–	1 749
ООО «Строитель профи»	–	50
ЗАО «РТС Плюс»	–	15
Прочие кредиторы	45 056	52 245
Итого	877 834	847 936

Кредиторская задолженность: прочие кредиторы (строка 626 формы № 1)

(тыс. руб.)

Наименование показателя	31.12.2010	31.12.2009
Расчеты по агентскому договору с ОАО «КОМСТАР-ОТС»	106 760	41 435
Расчеты по взносам в фонд универсального обслуживания	63 263	59 571
Расчеты по агентскому договору с ОАО «Межрегиональный Транзит Телеком»	24 227	51 248
Расчеты по агентскому договору с ООО «Премьер Медиа»	15 909	–
Расчеты по агентскому договору с ООО «Гран Лимитед»	5 678	–
Расчеты по агентскому договору с ООО «БЭСТКОЛЛ Телекоммуникайшн»	6 410	1 692
Расчеты по агентскому договору с ЗАО «Аудиотеле»	3 184	1 643
НДС по авансам выданным	2 543	1 305
Расчеты с профсоюзом	2 067	1 881
Расчеты по квотированию рабочих мест	1 220	1 588
Расчеты по агентскому договору с ООО «ЭмСиЭн»	126	1 126
Расчеты по аренде государственного имущества	74	2 020
Прочие	9 105	7 426
Итого	240 566	170 935

4.4. Расшифровки статей Отчета о прибылях и убытках**Проценты к получению (строка 060 формы № 2)**

(тыс. руб.)

Наименование показателя	2010 год	2009 год
Проценты, полученные за предоставление денежных средств	775 640	731 202
Проценты по депозитам и векселям	369 425	177 808
Проценты за использование кредитной организацией денежных средств, находящихся на счете Общества	82 834	31 443
Проценты по коммерческому кредиту	2 271	–
Итого	1 230 170	940 453

Проценты к уплате (строка 070 формы № 2)

(тыс. руб.)

Наименование показателя	2010 год	2009 год
Проценты к уплате по кредитам	(5 987)	(14 170)
Проценты к уплате по облигационным займам	(964)	(10 807)
Итого	(6 951)	(24 977)

Прочие доходы (строка 090 формы № 2)

(тыс. руб.)

Наименование показателя	2010 год	2009 год
Доходы от выбытия ценных бумаг	1 679 265	7 353 798
Доходы от переуступки прав требования	1 315 277	272 880
Возмещение причиненных организации убытков	458 962	315 141
Корректировка оценки ценных бумаг до текущей рыночной стоимости	444 651	835 317
Восстановление резерва по сомнительным долгам	284 267	692 997
Доходы, связанные с безвозмездным получением активов	211 530	224 740
Курсовые разницы	152 006	322 865
Прибыль прошлых лет, выявленная в отчетном году	48 237	14 138
Признание дохода по НИОКР	19 839	–
Восстановление резерва под снижение стоимости материальных ценностей	16 591	–
Поступление материалов от ликвидации основных средств, возврат материалов	11 697	7 356
Доходы от продажи товарно-материальных ценностей, прочих активов и утилизации отходов	10 374	7 259
Доходы от продажи основных средств	7 549	17 765
Стоимость имущества, выявленного по результатам инвентаризации	6 065	–
Возмещение убытков от стихийного бедствия и виновной стороны	4 497	3 068
Суммы кредиторской и депонентской задолженности с истекшим сроком исковой давности	4 473	3 878
Восстановление резерва на выплату премиального вознаграждения, расходы на формирование которого были приняты в прошлом году	3 829	–
Прочие	1 576	2 655
Итого	4 680 685	10 073 857

Прочие расходы (строка 100 формы № 2)

(тыс. руб.)

Наименование показателя	2010 год	2009 год
Резерв под обесценение вложений в ценные бумаги	(6 504 346)	(53 518)
Расходы по выбытию ценных бумаг	(1 679 904)	(7 354 485)
Расходы по переуступке прав требования	(1 315 277)	(272 880)
Налоги и сборы за счет финансовых результатов	(794 885)	(679 786)
Расходы, связанные с услугами, оказываемыми кредитными организациями	(412 851)	(391 117)
Резерв по сомнительным долгам	(279 210)	(303 278)
Курсовые разницы	(130 124)	(342 886)
Расходы по продаже и ликвидации товарно-материальных ценностей	(72 714)	(126 540)
Расходы по продаже и ликвидации основных средств	(70 521)	(105 861)
Материальная помощь в соответствии с коллективным договором и выплаты работникам	(65 195)	(103 963)
Благотворительная деятельность и культурно-массовые мероприятия	(37 055)	(26 951)
Убытки прошлых лет, выявленные в отчетном году	(33 252)	(109 997)
Списание здания общежития в связи с передачей на баланс г. Москвы	(25 065)	–
Расходы по ликвидации нематериальных активов	(24 190)	(48)
Списание вложений в некоммерческие организации	(22 229)	–
Профсоюзные и добровольные членские взносы	(13 764)	(13 736)
Расходы по содержанию зданий, не используемых в производственных целях и не приносящих экономической выгоды	(12 443)	(14 327)
Дебиторская задолженность, по которой истек срок исковой давности	(11 014)	(333)
Стоимость имущества, выявленного по результатам инвентаризации	(9 200)	–
Резерв под снижение стоимости материальных ценностей	(8 601)	(16 591)
НДС, не принимаемый к налоговому вычету	(5 733)	(7 940)
Списание незавершенного капитального строительства по итогам инвентаризации	(5 157)	(19 247)
Расходы, связанные с обслуживанием собственных ценных бумаг	(4 973)	(5 719)
Убытки прошлых лет, отраженные по фактам хозяйственной деятельности в отчетном году, вследствие недостаточности зарезервированных в прошлом году сумм предстоящих расходов	(3 591)	–
Расходы на содержание Совета директоров и проведения собрания акционеров	(3 320)	(897)
Чрезвычайные расходы	(2 625)	(10 866)
Амортизация непроизведенных основных средств	(786)	(921)
Административные штрафы	(605)	(38 508)
Судебные издержки	(495)	(630)
Штрафы, пени, неустойки	(159)	(54)
Дополнительные затраты, связанные с выпуском ценных бумаг	(49)	(118)
Расходы по продаже и ликвидации прочих активов	–	(568)
Прочие	(6 337)	(5 066)
Итого	(11 555 670)	(10 006 831)

Аудиторское заключение

Акционерам ОАО «Московская городская телефонная сеть»

Мы провели аудит прилагаемой бухгалтерской отчетности ОАО «Московская городская телефонная сеть» (далее «Компания») состоящей из:

- Бухгалтерского баланса по состоянию на 31 декабря 2010 года;
- Отчета о прибылях и убытках за 2010 год;
- Приложений к бухгалтерскому балансу и отчету о прибылях и убытках:
 - Отчета об изменениях капитала за 2010 год;
 - Отчета о движении денежных средств за 2010 год;
 - Приложения к бухгалтерскому балансу за 2010 год;
- Пояснительной записки.

Ответственность аудируемого лица за бухгалтерскую отчетность

Руководство аудируемого лица несет ответственность за составление и достоверность указанной бухгалтерской отчетности в соответствии с российскими стандартами бухгалтерского учета и отчетности и за систему внутреннего контроля, необходимую для составления бухгалтерской отчетности, не содержащей существенных искажений вследствие недобросовестных действий или ошибок.

Ответственность аудитора

Наша ответственность заключается в выражении мнения о достоверности бухгалтерской отчетности на основе проведенного нами аудита. Мы проводили аудит в соответствии с Федеральным законом от 30 декабря 2008 года № 307-ФЗ «Об аудиторской деятельности», федеральными стандартами аудиторской деятельности, а также внутрифирменными стандартами. Данные стандарты требуют соблюдения применимых этических норм, а также планирования и проведения аудита таким образом, чтобы получить достаточную уверенность в том, что бухгалтерская отчетность не содержит существенных искажений.

Аудит включал проведение аудиторских процедур, направленных на получение аудиторских доказательств, подтверждающих числовые показатели в бухгалтерской отчетности и раскрытие в ней информации. Выбор аудиторских процедур является предметом нашего суждения, которое основывается на оценке риска существенных искажений, допущенных вследствие недобросовестных действий или ошибок. В процессе оценки данного риска нами рассмотрена система внутреннего контроля, обеспечивающая составление и достоверность бухгалтерской отчетности с целью выбора соответствующих аудиторских процедур, но не с целью выражения мнения об эффективности системы внутреннего контроля.

Аудит также включал оценку надлежащего характера применяемой учетной политики и обоснованности оценочных показателей, полученных руководством аудируемого лица, а также оценку представления бухгалтерской отчетности в целом.

Мы полагаем, что полученные в ходе аудита аудиторские доказательства дают достаточные основания для выражения мнения о достоверности бухгалтерской отчетности.

Мнение

По нашему мнению, бухгалтерская отчетность отражает достоверно во всех существенных отношениях финансовое положение ОАО «Московская городская телефонная сеть» по состоянию на 31 декабря 2010 года, результаты его финансово-хозяйственной деятельности и движение денежных средств за 2010 год в соответствии с российскими стандартами бухгалтерского учета и отчетности.

Важные обстоятельства

Не изменяя мнения о достоверности прилагаемой бухгалтерской отчетности, мы обращаем внимание на пункты 4.1 и 4.2 пояснительной записки, в которых изложены проведенные Компанией изменения входящего сальдо на 1 января 2010 года и корректировки сравнительных показателей бухгалтерской отчетности Компании за текущий год.

Партнер



Капризина Наталья Владимировна

на основании доверенности
от 17 августа 2010 года

ЗАО «Делойт и Туш СНГ»

29 марта 2011 года

Заключение по результатам ревизионной проверки финансово-хозяйственной деятельности ОАО «Московская городская телефонная сеть» за период с 01.01.2010 по 31.12.2010

В соответствии с Федеральным законом № 208-ФЗ от 26.12.95 «Об акционерных обществах», Ревизионной комиссией ОАО МГТС (далее – Общество) проведена проверка финансово-хозяйственной деятельности Общества за период с 01.01.2010 по 31.12.2010.

В основные цели проверки входило следующее:

- а) удостовериться, что основные финансовые показатели деятельности Общества, отраженные в бухгалтерской отчетности и Годовом отчете о деятельности, и используемые для принятия важных управленческих решений акционерами Общества, достоверны;
- б) решения и распоряжения руководства выполнялись и существенные бизнес-процессы проводились с соблюдением всех применимых основных требований;
- в) финансово-хозяйственная деятельность велась с соблюдением интересов Общества и ее акционеров;
- г) внутренний контроль за существенными рисками был разработан и применялся с достаточной эффективностью.

Ответственность за подготовку достоверных данных и отчетности, за выполнение всех необходимых требований и распоряжений руководства Общества, за ведение финансово-хозяйственной деятельности с учетом интересов Общества и ее акционеров, а также за разработку и функционирование эффективной системы внутреннего контроля в Обществе несет его руководство.

Ответственность Ревизионной комиссии заключалась в том, чтобы путем проведения ревизионной проверки получить разумную уверенность, что выполнены основные цели проверки и выводы сделаны на основании максимально объективного и достаточного анализа всей предоставленной для проверки информации, данных и документов. По мнению Ревизионной комиссии, полученные информация, данные и документы дают достаточные основания для подготовки выводов и заключения.

По результатам проверки необходимо отметить следующее:

- а) нами не были отмечены заметные недостатки в отражении финансовых показателей деятельности Общества;
- б) с учетом приведенных в Отчете замечаний, Ревизионная комиссия пришла к выводу, что бухгалтерская отчетность Общества за период с 01.01.2010 по 31.12.2010 и Годовой отчет о деятельности Общества за 2010 год, в части бухгалтерской отчетности Общества, достоверны, т.е. подготовлены таким образом, что обеспечивает во всех существенных аспектах отражение активов и пассивов по состоянию на 31.12.2010 и финансовых результатов деятельности Общества за период с 01.01.2010 по 31.12.2010, исходя из требований действующего законодательства Российской Федерации о бухгалтерском учете и отчетности и учетной политики Общества;
- в) помимо раскрытых далее в прилагаемом отчете, нами не было отмечено случаев заметного несоблюдения существенных внешних или внутренних требований;
- г) помимо раскрытых далее в прилагаемом отчете, нами не было отмечено фактов ведения финансово-хозяйственной деятельности с существенным нарушением интересов Общества, и его акционеров или значительных нарушений обязательств перед контрагентами;

д) Ревизионная комиссия оценивает общее состояние внутреннего контроля в Обществе, влияющего на выполнение бизнес-целей Общества и эффективность его деятельности, на достоверность отчетности и на соблюдение требований, как удовлетворительное.

Недостатки, выявленные в ходе проверки, требуют исправления и последующего контроля их недопущения в будущем.

Ревизионная комиссия ОАО МГТС

Председатель
Ревизионной комиссии

Член Ревизионной комиссии

Член Ревизионной комиссии

The image shows three horizontal lines representing signature lines. The top line has a signature that appears to be 'В.С. Барин'. The middle line has a signature that appears to be 'Г.В. Куликов'. The bottom line has a signature that appears to be 'И.В. Рачков'. The signatures are written in blue ink.

В.С. Барин

Г.В. Куликов

И.В. Рачков

8. Общие сведения о компании

Полное фирменное наименование Общества на русском языке:

Открытое акционерное общество «Московская городская телефонная сеть»

Сокращенное наименование Общества на русском языке:

ОАО МГТС

Полное фирменное наименование Общества на английском языке:

Public Joint Stock Company Moscow City Telephone Network

Сокращенное наименование Общества на английском языке:

MGTS

Сведения о государственной регистрации эмитента:

Номер государственной регистрации эмитента: 005.799

Дата государственной регистрации эмитента: 01.06.1994

Орган, осуществивший государственную регистрацию: Московская регистрационная палата

Основной государственный регистрационный номер эмитента: 1027739285265

Дата государственной регистрации эмитента: 30.09.2002

Орган, осуществивший государственную регистрацию: Межрайонная инспекция МНС России № 39 по городу Москве

Место нахождения, почтовый адрес и контактные телефоны Общества:

Место нахождения: Россия, 119017, Москва, ул. Большая Ордынка, д. 25, стр. 1

Почтовый адрес: Россия, 119991, Москва, ул. Большая Ордынка, д. 25, стр. 1

Тел.: (495) 950-00-00

Факс: (495) 950-01-02

Адрес электронной почты: mgts@mgts.ru

Адрес страницы в сети Интернет: www.mgts.ru

Основные виды деятельности Общества:

- 1) оказание услуг связи, в том числе:
 - услуг местной телефонной связи, в том числе с использованием таксофонов;
 - услуг внутризоновой телефонной связи;
 - услуг связи по предоставлению каналов связи;
 - услуг связи по передаче данных, в том числе для целей передачи голосовой информации;
 - телематических услуг связи;
 - услуг связи для целей кабельного вещания;
- 2) осуществление ремонта производственного оборудования АТС;
- 3) монтаж и последующая поддержка офисных АТС и другого оборудования связи, имеющих соответствующий сертификат установленного образца;
- 4) оказание услуг присоединения и услуг по пропуску трафика другим операторам связи;
- 5) установка, техническое обслуживание и инкассация таксофонов;
- 6) разработка технической документации;
- 7) предоставление информационно-справочных и сервисных услуг, в том числе по каналу Интернет, издание телефонно-адресных книг и иных справочников на бумажных и электронных носителях;

- 8) оказание консультационных услуг, в том числе в области связи;
- 9) проектирование, строительство зданий и сооружений, в том числе реконструкция и капитальный ремонт оборудования и сооружений связи;
- 10) оказание транспортных услуг;
- 11) проектирование и строительство гражданских сооружений, выполнение комплекса наладочных, монтажных работ по кондиционированию, вентиляции, автоматике и электрике;
- 12) создание программной и технической базы современных видов информационного обслуживания средствами электронно-вычислительной техники;
- 13) проведение сертификационных испытаний;
- 14) подготовка, переподготовка и повышение квалификации специалистов и рабочих;
- 15) промышленное производство технических средств для обслуживания телефонной сети и ремонта оборудования;
- 16) проведение метрологических работ и оказание услуг по метрологии;
- 17) обеспечение защиты Обществом сведений, составляющих государственную тайну, осуществление работ, связанных с использованием сведений, составляющих государственную тайну, оказание услуг в области защиты государственной тайны;
- 18) осуществление охранно-сыскной деятельности в интересах собственной безопасности Общества путем создания соответствующего подразделения;
- 19) проектирование, монтаж, наладка, ремонт, техническое обслуживание оборудования и систем охранной сигнализации, а также средств обеспечения пожарной безопасности зданий и сооружений;
- 20) предоставление физических цепей;
- 21) установка, регистрация и обслуживание всех видов терминального оборудования.

Сведения о реестродержателе Общества:

Наименование: ОАО "Реестр"

Место нахождения: Россия, 129021, г. Москва, Зубовская площадь, д. 3, стр. 2

Почтовый адрес: Россия, 129090, г. Москва, Большой Балканский пер., д. 20

Тел.: (495) 617-01-01

Факс: (495) 617-01-01

Адрес электронной почты: reestr@aoreestr.ru

Номер лицензии: 10-000-1-00254

Дата выдачи: 13.09.2002

Срок действия: без ограничения срока действия

Орган, выдавший лицензию: ФКЦБ России

Данные об уставном капитале Общества

Уставный капитал - **3 831 802 000** рублей.

Количество размещенных акций - **95 795 050** штук, в том числе:

обыкновенные именные акции - **79 829 200** штук,

привилегированные именные акции - **15 965 850** штук.

Номинальная стоимость одной акции - **40** рублей.

Основные акционеры Общества по состоянию на 31.12.2010 года:

Название организации, ФИО физического лица держателя акций	Статус	Удельный вес принадлежащих акций в их общем количестве, %
Открытое акционерное общество «КОМСТАР – Объединенные ТелеСистемы»	владелец	55,73
Закрытое акционерное общество «Система-Инвенчур»	владелец	23,33
Комстар Ван Лимитед (COMSTAR ONE LIMITED)	владелец	14,20

Сведения об аудиторе Общества:

Наименование: ЗАО «Делойт и Туш СНГ»

Место нахождения: 125009, Москва, ул. Воздвиженка, д. 4/7, стр. 2, Деловой центр «Моховая»
ИНН: 7703097990

Почтовый адрес: 125009, Москва, ул. Воздвиженка, д. 4/7, стр. 2, Деловой центр «Моховая»

Тел.: (495) 787-06-00

Факс: (495) 787-06-01

Адрес электронной почты: moscow@deloitte.ru

Номер лицензии: E002417

Дата выдачи: 06.11.2002

Срок действия: до 06.11.2012

Орган, выдавший лицензию: ЦАЛАК Министерства финансов РФ

История создания и развития эмитента:

Дата основания Московской Городской Телефонной сети – 1 (13) июля 1882 года – день введения в действие в Москве первого телефонного коммутатора на 800 линий, к 1916 году емкость Московской телефонной сети достигла 60 тысяч номеров. В 1930 году вступила в строй первая автоматическая телефонная станция машинной системы «В-1» (АТС-231). К 1940 году в Москве действовали 16 АТС, 1 РТС, 48 подстанций емкостью 168 тысяч номеров, было установлено 2700 телефонов-автоматов. Послевоенное развитие сети осуществлялось на базе АТС декадно-шаговой системы. Первые такие станции были смонтированы в 1950 году. В 1960 году на сети была введена в эксплуатацию аппаратура высокочастотного уплотнения. В 70-х годах развитие сети происходило на базе АТС координатной системы, а с 1987 года началось внедрение электронных АТС. В июле 1994 года ГП «Московская городская телефонная сеть» было преобразовано в акционерное общество. В 2002 году ОАО МГТС ввело в эксплуатацию оптиковолоконную транспортную сеть призванную стать ядром цифровизации Общества. В 2001-2002 гг. Компания создала и начала коммерческую эксплуатацию сети передачи данных общего пользования (СПД ОП) – ресурса призванного в будущем обеспечить рост доходов Общества от «последней мили», услуг телематики и «Интернета». В 2003 году ОАО МГТС получило лицензию на предоставление услуг междугородной и международной связи. Основной целью создания эмитента было и остается по сей день обеспечение москвичей, гостей столицы, организаций г. Москвы услугами местной телефонной связи. С сентября 2007 года МГТС начала продажу услуг доступа в Интернет по технологии ADSL под собственным брендом. Москвичи оплачивают эту услугу по кредитной схеме. Плата за Интернет-доступ наряду с голосовыми услугами включена в единый счет МГТС, который выставляется каждый месяц абонентам компании. МГТС предоставляет данные услуги от имени ЗАО «КОМСТАР-Директ», также входящей в группу «КОМСТАР-ОТС». МГТС также начала продажу в своих абонентских залах услуг доступа в Интернет на скоростях от 1 до 6 Мбит/с, выступая дилером ЗАО «КОМСТАР-Директ» (торговая марка СТРИМ).

В настоящее время МГТС активно внедряет решения по построению сетей следующего поколения (NGN). Такие сети обеспечивают предоставление неограниченного набора услуг с гибкими возможностями по их управлению, персонализации и созданию новых услуг за счет унификации сетевых решений.

Географическое положение Общества:

Открытое акционерное общество «Московская городская телефонная сеть» (ОАО МГТС) – оператор сети общего пользования столицы Российской Федерации г. Москвы.

ОАО МГТС предоставляет москвичам, органам власти и управления, предприятиям и организациям города услуги местной телефонной связи, справочно-информационного и иного характера, услуги связи с использованием сети таксофонов, а также по агентской схеме услуги междугородной и международной телефонной связи, и по праву является лидером на рынке розничных продаж услуг связи и одним из крупнейших операторов на оптовом рынке г. Москвы.

Общество владеет инфраструктурой телекоммуникаций города, включающей технологические здания и подземные сооружения, и обеспечивает другим операторам доступ к своим ресурсам - к сети связи общего пользования, на основе договоров присоединения.

В настоящее время все АТС Общества подключены к цифровой транспортной сети, использующей технологию SDH и охватывающей всю территорию г. Москвы. Данная сеть обеспечивает функционирование цифровых АТС Общества и их связь с аналоговым и цифровым оборудованием. Основа цифровой транспортной сети – магистральное ядро, которое объединяет 10 узлов коммутации каналов, соединенных волоконно-оптическими линиями для передачи потоков STM-16 и STM-4. К магистральным узлам по волоконно-оптическим линиям подключены мультиплексоры, установленные в здания АТС и организующие потоки STM-4 и STM-1. Управление транспортной сетью SDH и цифровыми АТС различных типов осуществляется дистанционно из соответствующих центров управления.

Для предоставления услуг доступа в сеть интернет ОАО МГТС имеет собственную сеть передачи данных общего пользования (СПД ОП), использующую ADSL-технологию абонентского доступа. Эксплуатация СПД ОП была начата в 2002 г. Основу сети составляет магистральное ядро и 214 узлов доступа, обеспечивающие покрытие всей территории г. Москвы. Производительность магистрального ядра составляет 10 Гбит/сек. На магистральных узлах сети установлены маршрутизаторы и концентраторы, а на узлах доступа – мультиплексоры абонентского доступа. Указанное оборудование приобреталось у различных поставщиков (Cisco, Huawei, Siemens, Strom, Nokia и т.д.).

В своей хозяйственной деятельности эмитент использует собственные каналы связи и не арендует каналов связи сторонних операторов.

Информация о рейтингах МГТС

Полное наименование организации, присвоившей кредитный рейтинг:

Закрытое акционерное общество «Рейтинговое Агентство Мудис Интерфакс»

Объект присвоения кредитного рейтинга:

Кредитоспособность заемщика и его определенных обязательств

Дата присвоения кредитного рейтинга: 19.01.2006

Дата подтверждения кредитного рейтинга: 03.03.2011

Значение присвоенного рейтинга: **Кредитный рейтинг**

по национальной шкале «Аа3.ru», прогноз «Стабильный»

Полное наименование организации, присвоившей кредитный рейтинг:

MOODY'S Investors Service Ltd.

Объект присвоения кредитного рейтинга: **Кредитоспособность заемщика, определенных обязательств и ценных бумаг**

Дата присвоения кредитного рейтинга: 19.01.2006

Дата подтверждения кредитного рейтинга: 03.03.2011

Значение присвоенного рейтинга: **Кредитный рейтинг по международной шкале «Вa3», прогноз «Стабильный»**

Полное наименование организации, присвоившей кредитный рейтинг:

**Рейтинговое агентство Standard & Poor's International Services, Inc.
(Московское представительство)**

Объект присвоения кредитного рейтинга: **Обязательства Эмитента по международной и российской шкале**

Дата присвоения кредитного рейтинга: **10 марта 2011 года**

Значение присвоенного рейтинга:

**Кредитный рейтинг по международной шкале «ВВ», прогноз «Негативный»,
Кредитный рейтинг по национальной шкале «ruAA», прогноз «Негативный»**

Генеральный директор

С.В. Иванов

Главный бухгалтер

В.А. Кудратова



С.В. Иванов